



**UNIVERSIDAD NACIONAL PEDRO RUIZ GALLO
RECTORADO**

RESOLUCIÓN N° 172-2021-R-E

Lambayeque, 31 de marzo del 2021

VISTO:

El Oficio N° 243-2021-OGPP, presentado por la Oficina de Planeamiento y Presupuesto, sobre la aprobación del Informe de Evaluación de Resultados del Plan Estratégico Institucional (PEI) correspondiente al año 2020 de la Universidad Nacional Pedro Ruiz Gallo.

CONSIDERANDO;

Que, a través del Oficio N° 243-2021-OGPP de fecha 31 de marzo del 2021, la Oficina de Planeamiento y Presupuesto, eleva para su aprobación el Informe de Evaluación de Resultados del Plan Estratégico Institucional (PEI) correspondiente al año 2020 de la Universidad Nacional Pedro Ruiz Gallo, el mismo que ha sido elaborado por la Unidad de Planeamiento y Presupuesto; teniendo en cuenta los lineamientos establecidos en la Guía para el Planeamiento Institucional modificada por Resolución de Presidencia de Consejo Directivo N° 00016-2019/CEPLAN/PCD.

Que de conformidad con el punto 5 de la Guía para el Planeamiento Institucional modificada por Resolución de Presidencia de Consejo Directivo N° 00016-2019/CEPLAN/PCD, Plan Estratégico Institucional comprende la Evaluación de Resultados (PEI) La evaluación de resultados se enfoca en analizar la evolución anual de indicadores del PEI, el cual Utiliza como insumos el reporte de seguimiento del PEI emitido a través el aplicativo CEPLAN V.01 y el informe anual de evaluación de implementación del POI.

Que en el punto 7.1. de la Guía para el Planeamiento Institucional modificada por Resolución de Presidencia de Consejo Directivo N° 00016-2019/CEPLAN/PCD, señala que la unidad ejecutora realiza seguimiento forma anual, para lo cual requiere que las unidades orgánicas responsables de los indicadores registren en el aplicativo CEPLAN V.01 los valores obtenidos de los indicadores de los OEI y las AEI. El reporte se presenta en forma consolidada por el pliego y se publica en el portal de transparencia estándar.

Que en el punto 7.2 de la Guía para el Planeamiento Institucional modificada por Resolución de Presidencia de Consejo Directivo N° 00016-2019/CEPLAN/PCD, señala que la evaluación es una valoración rigurosa de los planes institucionales en ejecución en curso para determinar los factores que contribuyeron o dificultaron alcanzar las metas trazadas. La evaluación que se realiza al PEI es denominada evaluación de información de Resultados y se analiza la evolución anual de indicadores del PEI. Este informe de evaluación de resultados debe contener como anexo Reporte de seguimiento del PEI emitido a través del aplicativo CEPLAN V.01 y el cuarto informe de evaluación de implementación POI, esto debe ser remitido al Titular de la entidad y publicado en el Portal de Transparencia Estándar (PTE) de la entidad.

SE RESUELVE:

Artículo 1º Aprobar el **INFORME DE EVALUACION DE RESULTADOS DEL PLAN ESTRATEGICO INSTITUCIONAL CORRESPONDIENTE AL AÑO 2020 DE LA UNIVERSIDAD NACIONAL PEDRO RUIZ GALLO**, que en veintinueve (29) folios, forma parte de la presente resolución.



**UNIVERSIDAD NACIONAL PEDRO RUIZ GALLO
RECTORADO**

RESOLUCIÓN N° 172-2021-R-E
Lambayeque, 31 de marzo del 2021

Pág. 02

Artículo 2° Disponer la publicación del Informe de Evaluación de Resultados del Plan Estratégico Institucional correspondiente al año 2020 de la Universidad Nacional Pedro Ruiz Gallo, en el portal de transparencia de la Universidad, en cumplimiento de la normatividad vigente.

Artículo 3° Dar a conocer la presente resolución a la Oficina de Planeamiento y Presupuesto, Oficina General de Control Institucional y demás instancias correspondientes.

REGISTRESE COMUNIQUESE Y ARCHIVASE



FREDDY WIDMAR HERNÁNDEZ RENGIFO
Secretario General



OLINDA LUZMILA VIGO VARGAS
Rectora (e)

mcip



UNIVERSIDAD NACIONAL PEDRO RUIZ GALLO

OFICINA DE PLANEAMIENTO Y PRESUPUESTO

Lambayeque, 31 de marzo del 2021

Oficio N° 243-2021-OPP

Dra. Olinda Luzmila Vigo Vargas
Rectora (e)

Presente. -


Asunto : Aprobación del Informe de Resultados del PEI 2019-2024 Ampliado correspondiente al año 2020

Es grato dirigirme a usted para saludarla, así mismo hacerle conocer que en el marco de los lineamientos establecidos en la Guía para el Planeamiento Institucional, y al cumplimiento de actividades establecidas en el Plan de Emergencia, la Unidad de Planeamiento y Presupuesto ha elaborado el Informe de Resultados del PEI 2019-2024 Ampliado correspondiente al año 2020, el mismo que debe ser aprobado por acto resolutivo hasta el 31 de marzo.

Ante lo señalado recorro a usted para solicitarle se emita la resolución para que sea publicada junto con el Informe de Resultados en el portal de transparencia estándar.

Esperando su atención me despido de Usted.




Econ. Abel Niló Sarrutupa
Villafuerte
Jefe de la Oficina de
Planeamiento y Presupuesto

c.c.:
Archivo

INFORME DE RESULTADOS 2020

**Plan Estratégico Institucional 2019-2024
Ampliado**



**PLIEGO 523: UNIVERSIDAD NACIONAL
PEDRO RUIZ GALLO**

31 de marzo de 2021

1. Presentación de la Universidad

La Universidad Nacional Pedro Ruiz Gallo fue creada por Decreto Ley N° 18179 de fecha 17 de marzo de 1970, como persona jurídica de derecho público interno; es una comunidad académica orientada a la investigación y a la docencia, que brinda una formación, humanista, científica y tecnológica, con una clara conciencia de nuestro país como realidad multicultural, considerando a la educación como derecho fundamental y servicio público esencial, esto se encuentra acorde al Artículo 3 de la Ley N° 30220 Ley Universitaria.

La comunidad universitaria está compuesta por un total de 12 314 alumnos, 830 docentes de los cuales 671 son nombrados y 159 contratados; y en relación al personal administrativo son un total de 804 de los cuales 583 tienen la condición de nombrados en el régimen 276, 31 servicios personales-contratados, 182 servidores CAS y 8 contratados bajo el régimen 728. Así mismo es preciso indicar que la tasa de crecimiento geométrico de alumnos matriculados calculada desde el 2013 hasta el 2019 es de 0.114%.

En relación a la cartera de inversiones con la que cuenta la Entidad ha sido desarrollada en el marco del extinto Sistema Nacional de Inversión Pública más conocido como SNIP y actualizada en parte al nuevo sistema de inversiones INVIERTE.PE, la cual asciende S/. 63, 527,925.00. En el año 2020 el PIA en inversión ascendió a S/. 11, 520, 570.00 y un PIM de S/.17, 263,337.00 de los cuales se ha logrado devengar al 31 de diciembre un total de S/.3, 753, 597.00 representando un avance en la ejecución de inversión de 21.7%.

En el programa presupuestal 0066: Formación universitaria de pregrado se contó con los siguientes proyectos programados y nivel de ejecución según Tabla 1:



Inversión	PIA	PIM	Devengado	Porcentaje de avance
2234270: MEJORAMIENTO DE CALIDAD DEL SERVICIO ACADEMICO Y GESTION ADMINISTRATIVA DE LA FACULTAD DE MEDICINA VETERINARIA DE LA UNIVERSIDAD NACIONAL PEDRO RUIZ GALLO DE LAMBAYEQUE - DEPARTAMENTO DE LAMBAYEQUE	S/. 0.00	S/. 42, 834.00	42, 834.00	100.00
2234304: MEJORAMIENTO DE LA CALIDAD DEL SERVICIO ACADEMICO PRACTICO EN LA FACULTAD DE INGENIERIA AGRICOLA DE LA UNIVERSIDAD NACIONAL PEDRO	S/. 1, 631, 283.00	S/.1, 986, 520.00	S/.33, 274.00	1.7

RUIZ GALLO - DPTO. LAMBAYEQUE				
2234305: MEJORAMIENTO DE LA CALIDAD DEL SERVICIO ACADEMICO Y DE GESTION DE LA FACULTAD DE INGENIERIA MECANICA Y ELECTRICA DE LA UNIVERSIDAD NACIONAL PEDRO RUIZ GALLO - DEPARTAMENTO DE LAMBAYEQUE	S/. 0.00	S/. 209, 759.00	S/. 209, 759.00	100
2234462: MEJORAMIENTO DE LAS CONDICIONES DE LA FORMACION PRACTICA QUE BRINDA LA FACULTAD DE CIENCIAS BIOLOGICAS DE LA UNIVERSIDAD NACIONAL PEDRO RUIZ GALLO - LAMBAYEQUE	S/. 0.00	S/.2,006,637.00	S/.919, 994.00	45.8
2234815: MEJORAMIENTO Y AMPLIACION DE LA CALIDAD DEL SERVICIO ACADEMICO DEL CENTRO DE IDIOMAS DE LA UNIVERSIDAD NACIONAL PEDRO RUIZ GALLO DEL DEPARTAMENTO DE LAMBAYEQUE	S/. 1,472, 682.00	S/. 508, 516.00	S/. 499, 504.00	98.2
2351876: MEJORAMIENTO DE LA CALIDAD DEL SERVICIO ACADEMICO E INVESTIGACION DE LA FACULTAD DE CIENCIAS FISICAS Y MATEMATICAS DE LA UNIVERSIDAD NACIONAL PEDRO RUIZ GALLO - DISTRITO DE LAMBAYEQUE -	S/. 326,388.00	S/. 293,751.00	S/. 58,750.00	20.0



PROVINCIA DE LAMBAYEQUE - DEPARTAMENTO DE LAMBAYEQUE DISTRITO DE LAMBAYEQUE - PROVINCIA DE LAMBAYEQUE - DEPARTAMENTO DE LAMBAYEQUE				
2351879: MEJORAMIENTO DE LA CALIDAD DEL SERVICIO ACADEMICO PARA LA FORMACION PRACTICA DE LA FACULTAD DE CIENCIAS ECONOMICAS, ADMINISTRATIVAS Y CONTABLES DE LA UNIVERSIDAD NACIONAL PEDRO RUIZ GALLO DISTRITO DE LAMBAYEQUE - PROVINCIA DE LAMBAYEQUE - DEPARTAMENTO DE LAMBAYEQUE	S/. 300,000.00	S/. 263,801.00	S/. 52,760.00	20.0
2421995: RENOVACION DE BAÑO O SERVICIOS SANITARIOS; EN EL(LA) PABELLONES DE AULAS N° 01, 02 Y 03 DE LA UNIVERSIDAD NACIONAL PEDRO RUIZ GALLO DISTRITO DE LAMBAYEQUE, PROVINCIA LAMBAYEQUE, DEPARTAMENTO LAMBAYEQUE	S/. 340,975.00	S/. 434,081.00	S/. 376,886.00	86.8
2490997: ADQUISICION DE EQUIPAMIENTO DE LABORATORIO; EN OCHO ESCUELAS PROFESIONALES DE LA UNIVERSIDAD NACIONAL PEDRO RUIZ GALLO DISTRITO DE	0	S/. 1,360,694.00	S/. 1,261,109.00	92.7



LAMBAYEQUE, PROVINCIA LAMBAYEQUE, DEPARTAMENTO LAMBAYEQUE				
---	--	--	--	--

También se evidenció un avance de ejecución presupuestal y física del 0% en diez inversiones que a continuación se detallan:

- ✓ 2164549: MEJORAMIENTO DE LA CALIDAD DEL SERVICIO ACADEMICO DE LA FACULTAD DE INGENIERIA QUIMICA E INDUSTRIAS ALIMENTARIAS DE LA UNIVERSIDAD NACIONAL PEDRO RUIZ GALLO - DPTO. LAMBAYEQUE
- ✓ 2202520: MEJORAMIENTO DE LA CALIDAD DEL SERVICIO ADMINISTRATIVO DE LA ESCUELA DE POSTGRADO DE LA UNIVERSIDAD NACIONAL PEDRO RUIZ GALLO - DEPARTAMENTO DE LAMBAYEQUE - PROVINCIA DE LAMBAYEQUE - DISTRITO DE LAMBAYEQUE
- ✓ 2351866: MEJORAMIENTO DEL SERVICIO DE EDUCACION SUPERIOR UNIVERSITARIA DE PREGRADO DE LA FACULTAD DE MEDICINA HUMANA DE LA UNIVERSIDAD NACIONAL PEDRO RUIZ GALLO DISTRITO DE LAMBAYEQUE - PROVINCIA DE LAMBAYEQUE - DEPARTAMENTO DE LAMBAYEQUE
- ✓ 2351873: MEJORAMIENTO DEL SERVICIO DE FORMACION PROFESIONAL DE LA FACULTAD DE ENFERMERIA DE LA UNIVERSIDAD NACIONAL PEDRO RUIZ GALLO - DISTRITO DE LAMBAYEQUE - PROVINCIA DE LAMBAYEQUE - DEPARTAMENTO DE LAMBAYEQUE
- ✓ 2351877: MEJORAMIENTO DEL SERVICIO BIBLIOTECOLOGICO DE LA BIBLIOTECA CENTRAL DE LA UNIVERSIDAD NACIONAL PEDRO RUIZ GALLO CALLE JUAN XXIII 391 - DISTRITO DE LAMBAYEQUE - PROVINCIA DE LAMBAYEQUE - REGION LAMBAYEQUE
- ✓ 2424635: REMODELACION DE UNIVERSIDAD; EN EL(LA) PABELLONES DE AULAS 1, 2, 3 Y 4 DE LA UNIVERSIDAD NACIONAL PEDRO RUIZ GALLO DISTRITO DE LAMBAYEQUE, PROVINCIA LAMBAYEQUE, DEPARTAMENTO LAMBAYEQUE
- ✓ 2475057: ADQUISICION DE EQUIPO DE LABORATORIOS Y TALLERES; EN EL(LA) LABORATORIOS DE LA FACULTAD DE MEDICINA VETERINARIA DE LA UNIVERSIDAD NACIONAL PEDRO RUIZ GALLO. DISTRITO DE LAMBAYEQUE, PROVINCIA LAMBAYEQUE, DEPARTAMENTO LAMBAYEQUE
- ✓ 2475066: ADQUISICION DE EQUIPO DE LABORATORIOS Y TALLERES Y MOBILIARIO DE LABORATORIO Y TALLERES; EN EL(LA) LABORATORIO DE LA FACULTAD DE ZOOTECNIA DISTRITO DE LAMBAYEQUE, PROVINCIA LAMBAYEQUE, DEPARTAMENTO LAMBAYEQUE
- ✓ 2475075: ADQUISICION DE EQUIPO DE LABORATORIOS Y TALLERES Y MOBILIARIO DE LABORATORIO Y TALLERES; EN EL(LA) LABORATORIOS DE LA FACULTAD DE AGRONOMIA DE LA UNIVERSIDAD NACIONAL PEDRO RUIZ GALLO CIUDAD UNIVERSITARIA DISTRITO DE LAMBAYEQUE, PROVINCIA LAMBAYEQUE, DEPARTAMENTO LAMBAYEQUE
- ✓ 2475098: ADQUISICION DE EQUIPO DE LABORATORIOS Y TALLERES; EN EL(LA) LABORATORIOS DE LA FACULTAD DE INGENIERIA CIVIL, SISTEMAS Y ARQUITECTURA DE LA UNIVERSIDAD NACIONAL PEDRO RUIZ GALLO CIUDAD



UNIVERSITARIA DISTRITO DE LAMBAYEQUE, PROVINCIA LAMBAYEQUE,
DEPARTAMENTO LAMBAYEQUE

En la Categoría Presupuestal 9002: ASIGNACIONES PRESUPUESTARIAS QUE NO RESULTAN EN PRODUCTOS solo se programó una inversión: 2271925: MEJORAMIENTO Y AMPLIACION DE LOS SERVICIOS DEL SISTEMA NACIONAL DE CIENCIA, TECNOLOGIA E INNOVACION TECNOLOGICA, la cual tuvo un PIM de S/. 283, 269.00; un devengado de S/. 68, 644.00, lo cual representa un avance porcentual de 24.2.

En la Categoría Presupuestal 9001: ACCIONES CENTRALES, se programó una sola inversión la cual llegó al 100% de avance porcentual en relación a lo programado para el año 2020, contando con un PIM de S/. 159, 990; un devengado de S/. 159, 990.

La inversión también abarca el equipamiento de 59 laboratorios de ciencias y 04 laboratorios modernos para aprendizaje del idioma inglés, y una editorial universitaria equipada con equipos de impresión masivos y modernos enmarcando esta inversión en el cierre de brecha y el proceso del Licenciamiento de la UNPRG. También se ha adquirido material bibliográfico para las bibliotecas especializadas de las Facultades de Ingeniería Química, e industrias alimentarias, Facultad de Ciencias Biológicas, Facultad de Ingeniería Mecánica y Eléctrica y Facultad de Agronomía.

Los servicios de bienestar que la universidad brinda es el comedor universitario que beneficia a un total de 2889 estudiantes los cuales acceden al servicio a través de una evaluación socioeconómica y meritocrática, siendo los estudiantes de bajos recursos económicos los beneficiados. La Oficina General de Bienestar Universitario también es el responsable de brindar y garantizar el servicio médico y psicopedagógico el cual en el año 2019 se ha visto mejorado y potenciado con la contratación de especialistas bajo la modalidad CAS.

Hasta la fecha la Universidad se encuentra en el desarrollo del Plan de Emergencia aprobado mediante Resolución Ministerial N° 431-2020-MINEDU de fecha 23 de octubre de 2020.

2. Resumen ejecutivo

De acuerdo a la Guía para el Planeamiento Institucional del CEPLAN, la finalidad del seguimiento de los planes se enmarca en el ciclo del planeamiento para contribuir al proceso de mejora continua, ante lo cual se requiere como insumos contar con información para la óptima evaluación de los indicadores, los cuales pueden ir alertando del incumplimiento de los objetivos y acciones estratégicas programadas y así evitar mediante medidas correctivas el no atender oportunamente a la población beneficiaria del servicio público ofertado (educación superior universitaria), para el caso específico de la UNPRG, está definida por los estudiantes.

El Plan Estratégico Institucional 2019-2024 Ampliado tiene una periodicidad de 6 años, y cuenta con opinión favorable de CEPLAN mediante el Informe Técnico N° D000096-2020-CEPLAN-DNCPPEI, de fecha 16 de junio de 2020.

El PEI 2019-2024 Ampliado cuenta con un total de cinco objetivos estratégicos institucionales y veintiocho acciones estratégicas institucionales las cuales se detallan a continuación:



Tabla 2

Objetivos y acciones estratégicas institucionales-PEI 2019-2024 Ampliado

Objetivos Estratégicos Institucionales	Acciones Estratégicas Institucionales
OEI.01. Mejorar la calidad de la formación profesional de los estudiantes de pregrado y posgrado	AEI.01.01. Carreras profesionales acreditadas en beneficio de la comunidad universitaria
	AEI.01.02. Proceso de admisión optimizado para la comunidad estudiantil
	AEI.01.03. Currículos actualizados para los estudiantes
	AEI.01.04. Capacidades fortalecidas en los docentes de la UNPRG
	AEI.01.05. Servicio de mantenimiento adecuado para la comunidad universitaria
	AEI.01.06. Servicios educacionales complementarios optimizados para la comunidad universitaria.
OEI.02. Desarrollar la investigación e innovación en ciencia y tecnología por parte de docentes y estudiantes	AEI.02.01. Producción científica en forma oportuna para la sociedad
	AEI.02.02. Programas de líneas de investigación pertinentes al desarrollo territorial de la sociedad
	AEI.02.03. Programas de capacitación en investigación e innovación formativa para los docentes
	AEI.02.04. Programas de investigación formativa para la comunidad académica
	AEI.02.05. Programas de desarrollo de patentes y semilleros implementados para la comunidad académica
	AEI.02.06. Programas de movilidad internacional implementados para los alumnos
OEI.03. Fortalecer las actividades de extensión cultural y proyección social para la comunidad universitaria	AEI.03.01. Programas de responsabilidad social oportunos para la sociedad
	AEI.03.02. Programas de sostenibilidad ambiental articulados a la sociedad
	AEI.03.03. Promover actividades de extensión y proyección social
	AEI.03.04. Programas de innovación y emprendimiento para la comunidad académica
OEI.04. Fortalecer la gestión institucional	AEI.04.01. Licenciamiento ejecutado en la Universidad Nacional Pedro Ruiz Gallo
	AEI.04.02. Sistemas de la gestión de la calidad implementados en la universidad
	AEI.04.03. Procesos administrativos y académicos rediseñados en la universidad
	AEI.04.04. Instrumentos de gestión optimizados para la universidad
	AEI.04.05. Servicio de gobierno electrónico implementado en la universidad
	AEI.04.06. Infraestructura optimizada para la comunidad universitaria
	AEI.04.07. Centros de producción mejorados en la universidad
	AEI.04.08. Programas de convenios nacionales e internacionales para la comunidad universitaria
	AEI.04.09. Oferta de bienes y servicios de calidad para la comunidad universitaria
OEI.05. Fortalecer la gestión de riesgos de desastres por peligros naturales y antrópicos, garantizando la seguridad de la comunidad universitaria.	AEI.05.01. Programa de reducción de riesgos de desastres ante peligros naturales y antrópicos ejecutado en la universidad
	AEI.05.02. Programa de contingencia y continuidad operativa en beneficio de la comunidad universitaria
	AEI.05.03. Programa de estimación de riesgos de desastres ante peligros naturales y antrópicos desarrollado en beneficio de la comunidad universitaria.

De acuerdo al informe de evaluación de implementación del POI 2020 se tiene una evaluación de la ejecución física tal como se muestra el siguiente cuadro:

OEI	Ejecución Física		
	1° semestre	2° semestre	Anual
OEI.01: Mejorar la calidad de la formación profesional de los estudiantes de pregrado y posgrado	75%	32%	51%
OEI.02: Desarrollar la investigación e innovación en ciencia tecnología por parte de docentes y estudiantes	64%	20%	36%
OEI.03: Fortalecer las actividades de extensión cultural y proyección social para la comunidad universitaria	71%	20%	52%
OEI.04: Fortalecer la gestión institucional	64%	35%	51%
OEI.05: Fortalecer la gestión de riesgos de desastres por peligros naturales y antrópicos	0%	0%	0%

En relación al OEI.01: Mejorar la calidad de la formación profesional de los estudiantes de pregrado y posgrado, presenta un avance de 51% en relación a la implementación del POI 2020, debido principalmente que por reposición de activos en el marco del Plan de Emergencia se elaboró una IOARR denominada “Adquisición de equipamiento de laboratorio; en ocho escuelas profesionales de la Universidad Nacional Pedro Ruiz Gallo distrito de Lambayeque, provincia Lambayeque, departamento Lambayeque”, la cual presentó un devengado de S/.1, 261, 109. 00. Así también en el marco de la emergencia sanitaria por el COVID-19 los estudiantes en condición de pobreza y pobreza extrema se vieron beneficiados por el Decreto Legislativo N° 1465, mediante el cual se autorizó la transferencia para la adquisición de dispositivos informáticos y/o de internet para el adecuado desarrollo de la educación remota o virtual.



En el marco del D.U. N° 053-2020, Artículo 9° Autorización para realizar modificaciones presupuestarias para el financiamiento de la operatividad y funcionamiento de las Universidades Públicas y los avances en el marco del D.L. 1465, se programó el Servicio de Mantenimiento de la Ciudad Universitaria en el marco de la condición básica de calidad (CBC), también se financió el Servicio de Vigilancia para el resguardo del patrimonio de la Universidad.

Así también el OEI.02: Desarrollar la investigación e innovación en ciencia tecnología por parte de docentes y estudiantes, presenta un avance de 36%, ese porcentaje es logrado principalmente al primer semestre debido al desarrollo de actividades que se relacionan con concursos de proyectos de investigación.

El OEI.03: Fortalecer las actividades de extensión cultural y proyección social para la comunidad universitaria, se logró un avance anual del 52%, debido a la continuidad de los talleres artísticos y culturales mediante la virtualidad, el desarrollo de actividades de responsabilidad social relacionado con las escuelas profesionales de enfermería y medicina humana dirigido a la sociedad sobre temas de orientación sobre los cuidados para evitar el contagio del covid-19; así también se desarrolló un proyecto para el laboratorio

biomolecular para procesar pruebas moleculares y contribuir de esta manera a la sociedad ante la pandemia.

El OEI.04: Fortalecer la gestión institucional, logró un avance del 51%, esto debido principalmente a la adquisición de suministros para mantenimiento y reparación para diversos ambientes académicos de la Universidad, lo cual fue canalizado por el centro de costo de Oficina General de Infraestructura y Servicios Generales. También contribuyó al logro la firma del contrato del servicio de vigilancia llevado a cabo el mes de diciembre por un periodo de vigencia de dos años, y el monto devengado en el mes de diciembre fue de S/.86, 607; otro servicio importante que contribuye al objetivo es el servicio de internet cuyo contrato fue firmado por dos años del cual se ha devengado S/. 182, 562.00. Estos gastos son financiados por la actividad presupuestal de 5006047: Mantenimiento y operación de la infraestructura y equipamiento.

En el marco del D.U. N° 053-2020, Artículo 9° Autorización para realizar modificaciones presupuestarias para el financiamiento de la operatividad y funcionamiento de las Universidades Públicas y los avances en el marco del D.L .1465, se programó el financiamiento de las Actividades a desarrollarse en Plan COVID en la UNPRG, así como el Servicio de la Nube I, orientado a dar soporte al aula virtual de los estudiantes y docentes para que desarrollen las clases remotamente en la UNPRG y el Servicio de la Nube II, orientado a dar soporte a las actividades académicas y administrativas de la UNPRG.



En relación al OEI.05: Fortalecer la gestión de riesgos de desastres por peligros naturales y antrópicos, el logro es de 0% debido que siendo responsabilidad del aquel entonces centro de costo de Oficina General de Infraestructura y Servicios, dejaron de priorizar las actividades relacionadas a la gestión de riesgos para destinar esfuerzos y recursos a las actividades vinculadas a la ejecución de inversiones y de mantenimiento de la ciudad universitaria como áreas verdes principalmente, dejando de lado las actividades relacionadas a la gestión de riesgos.

Según los resultados de evaluación del PEI 2019-2024 Ampliado correspondiente al año fiscal 2020, son los siguientes:

- **De acuerdo al avance por objetivo estratégico institucional:**

Tabla 3

Indicadores de OEI y valores obtenidos-PEI 2019-2024 Ampliado respecto al 2020


OEI	Indicador	Valor esperado	Valor obtenido	Porcentaje de avance	Justificación o sustento
OEI.01	Porcentaje de egresados de pregrado que se encuentran satisfechos con la formación universitaria recibida	55	0	0.00%	En relación a estos indicadores el área responsable de seguimiento al egresado del Vicerrectorado Académico he aplicado una encuesta a los egresados que tramitaban sus grados y títulos para medir su satisfacción en relación a la formación recibida,
OEI.01	Porcentaje de egresados de posgrado que se encuentran satisfechos con la información universitaria recibida	55	0	0.00%	

					sin embargo hasta la fecha de evaluación no se cuenta con el informe estadístico de resultados de dicha encuesta.
OEI.02	Porcentaje de docentes que realizan investigación, registrados en DINA y REGINA	65	1.56	2.40%	Este indicador presenta este avance debido que en base a la planilla docente investigador proporcionada por el área de presupuesto solo 13 docentes realizan investigación de los 830 docentes entre nombrados y contratados.
OEI.02	Porcentaje de estudiantes registrados en las Unidades de Investigación que culminan trabajos de investigación	25	0	0%	Este indicador presenta un avance de 0% debido que el responsable de su medición que son el Vicerrectorado de Investigación y las Unidades de Investigación de Facultades no han podido consistenciar la información debido que se han producido dificultades por el trabajo remoto. Sin embargo esto no refleja la realidad de la investigación formativa desarrolla, debido que los estudiantes realizan investigación a partir de los últimos ciclos relacionada al desarrollo de tesis
OEI.03	Número de actividades de extensión cultural y proyección social que se ejecutan en la UNPRG	2	2	100%	Las actividades de proyección social desarrolladas fueron antes de la crisis sanitaria por el COVID-19, y consistió el

					desarrollo de talleres con los alumnos de la UNPRG de diferentes escuelas profesionales en base a los tres ejes de RSU: educación, salud y ambiente. Y una segunda actividad consistente en extensión cultural relacionada al carnaval de Pacora, donde se evidencia las expresiones de la cultura Lambayeque
OEI.03	Número de beneficiarios de los programas de responsabilidad social universitaria	3000	0	0.0%	Este indicador presenta un avance de 0% debido principalmente que la concepción de programas de responsabilidad social no era el adecuado, realizándose actividades de forma aisladas. La meta del indicador era contar con 3000 beneficiarios, sin embargo no se ha desarrollado programas propiamente dichos, teniendo solo actividades de responsabilidad social desvinculadas y cuyo impacto no se ha medido adecuadamente. Además los alumnos debido al COVID-19 no se han encontrado recibiendo el servicio de forma presencial dificultando la articulación o implementación de programas de



					responsabilidad social.
OEI.04	Porcentaje de cumplimiento de indicadores de condiciones básicas de calidad (Licenciamiento)	100	43	43%	Este indicador ha sido informado por la Oficina de Gestión de la Calidad en base a los indicadores que no fueron cumplidos razón por la cual se dio la denegatoria del licenciamiento. Cabe resaltar que esto ha sido analizado de acuerdo al anterior modelo de Licenciamiento Universitario.
OEI.05	Porcentaje de acciones realizadas para reducir riesgos en las edificaciones y espacios públicos en la universidad	50	0	0%	Como se ha señalado líneas arriba este objetivo y por ende el indicador tienen como responsable de su cumplimiento a la Oficina de Infraestructura y Servicios, quienes han desarrollado solo la programación de la ejecución de inversiones y mantenimiento de áreas verdes de acuerdo a la prioridad en base al licenciamiento. Y posterior a la denegatoria del mismo, en base al Plan de Emergencia.



• De acuerdo al avance por acción estratégica institucional:

Tabla 4

Acciones estratégicas institucionales y sus indicadores-PEI 2019-2024 Ampliado


OEI	AEI	INDICADORES	VALOR ESPERADO	VALOR OBTENIDO	Porcentaje de avance	Comentario
OEI.01	AEI.01.01	Porcentaje de carreras profesionales acreditadas	10	0	0.00%	
OEI.01	AEI.01.02	Porcentaje de ingresantes con el nuevo modelo de evaluación de admisión establecido	30	15.59	51.97%	De acuerdo a la Resolución N° 490-2020-R de fecha 30 de junio se oficializa la relación de ingresantes en el Concurso de Admisión 2020-I en las modalidades de Examen Ordinario, 5to de secundaria, Cambio de Universidad, Ingreso Directo CPU 2020-I, Examen complementario, primeros puestos, graduados y titulados. En este proceso se tuvo un total de 6853 postulantes y alcanzaron vacantes 1069.
OEI.01	AEI.01.03	Porcentaje de currículos actualizados y alineados a la enseñanza por competencias en pregrado	33	0	0.00%	
OEI.01	AEI.01.03	Porcentaje de currículas actualizados y alineados a la enseñanza por competencias en postgrado	33	0	0.00%	
OEI.01	AEI.01.04	Porcentaje de docentes UNPRG evaluados	87	0	0.00%	
OEI.01	AEI.01.05	Número de Facultades que ejecutan mantenimiento	3	14	100.00%	De acuerdo a la reunión sostenida para la evaluación del indicador con el operador del centro de costo de Unidad de servicios generales evidenció a

						través de un registro de órdenes de servicio y compra que se realizó mantenimiento en las 14 facultades de la UNPRG
OEI.01	AEI.01.05	Porcentaje de ejecución del presupuesto en mantenimiento de infraestructura y equipamiento	40	18.80	47.00%	De acuerdo al portal de Transparencia Económica se evidenció un PIM en la meta presupuestal de Mantenimiento de S/. 11, 820, 944.00 y un devengado de S/. 2, 219, 987.00 dando un avance de ejecución del presupuesto de 18.8%
OEI.01	AEI.01.06	N° de alumnos que acceden a los servicios de salud	2000	1186	59.30%	De acuerdo al reporte remitido vía correo electrónico por parte de la Unidad de Servicios Sociales, en el año 2020 accedieron al servicio de salud un total de 1186 alumnos.
OEI.01	AEI.01.06	Porcentaje de alumnos satisfechos con el servicio de comedor universitario	30	0	0.0%	
OEI.01	AEI.01.06	N° de alumnos que acceden al servicio social	6800	4983	73.28%	De acuerdo al reporte remitido vía correo electrónico por parte de la Unidad de Servicios Sociales, en el año 2020 accedieron al servicio social un total de 4983 alumnos.
OEI.01	AEI.01.06	N° de miembros de la comunidad universitario que participan en jornadas médicas	3200	3948	100.00%	De acuerdo al reporte remitido vía correo electrónico por parte de la



INFORME DE EVALUACIÓN DE RESULTADOS DEL PEI 2020 - UNPRG

						Unidad de Servicios Sociales, en el año 2020 accedieron a participar de jornadas médicas un total de 3948 miembros de la comunidad universitaria.
OEI.01	AEI.01.06	N° de alumnos que participan en eventos deportivos	7000	250	3.57%	
OEI.01	AEI.01.06	N° de material bibliográfico actualizado	6650	10316	100.00%	De acuerdo a un reporte emitido por la Jefa de la Unidad de Sistemas de Biblioteca, en el 2020 se adquirió un total de 5094 títulos y 9132 ejemplares de acuerdo a los registros en el KOHA; y como última adquisición se tuvo 296 títulos y 1184 ejemplares.
OEI.01	AEI.01.06	N° de alumnos que acceden al servicio de transporte	5000	4000	80.00%	De acuerdo a la Oficina de Transporte hasta enero de 2020 accedieron a este servicio un total de 4000 alumnos.
OEI.02	AEI.02.01	Tasa de crecimiento de documentos científicos publicados en revistas indexadas	35	0	0.0%	
OEI.02	AEI.02.02	Número de líneas de investigación reestructuradas articuladas al desarrollo territorial	40	6	15.00%	
OEI.02	AEI.02.02	Porcentaje de estudiantes que participan en proyectos de investigación en las líneas de I+D+i	3	0	0.0%	
OEI.02	AEI.02.03	Porcentaje de docentes capacitados en temas de investigación e innovación	41	19.03	46.41%	De acuerdo al Oficio N° 016-2021-DITT-VRIN se informa que se capacitó a un total de 158 docentes de un total de 830 entre nombrados y contratados.



INFORME DE EVALUACIÓN DE RESULTADOS DEL PEI 2020 - UNPRG

OEI.02	AEI.02.04	N° de proyectos de investigación formativa ejecutados	1800	0	0.0%	
OEI.02	AEI.02.04	Porcentaje de docentes que reciben el incentivo económico para investigación	51	1.56	3.06%	De acuerdo a un reporte del área de presupuesto se evidenció que hasta el mes de agosto del 2020, basados en la planilla de docente investigador solo se contaba con 13 docentes del total que asciende a 830 docentes.
OEI.02	AEI.02.05	Tasa porcentual de crecimiento de patentes obtenidos	3	0	0.00%	
OEI.02	AEI.02.05	N° de grupos de semilleros formados	20	0	0.00 %	
OEI.02	AEI.02.06	Porcentaje de alumnos de pregrado con movilidad internacional	4	0	0.00%	
OEI.03	AEI.03.01	Porcentaje de avance implementación de la responsabilidad social en los programas curriculares	17	3.13	18.41%	
OEI.03	AEI.03.02	N° de programas aplicados de sostenibilidad ambiental	5	0	0%	
OEI.03	AEI.03.03	N° programas de extensión universitaria y proyección social brindados a la comunidad.	55	0	0%	
OEI.03	AEI.03.03	N° de talleres culturales brindados a la comunidad	6	5	83.33%	En relación a los talleres culturales se ofertan 5 taller los cuales son: banda, teatro, tuna universitaria, coro, danzas, esto fue informado por la Dirección de RSU vía correo institucional.
OEI.03	AEI.03.04	N° de programas vinculados a la innovación y emprendimiento con la labor de los miembros de la comunidad académica	3	0	0%	
OEI.04	AEI.04.01	Porcentaje de cumplimiento de indicadores de condiciones básicas de calidad (Licenciamiento)	100	43	43.00%	Este reporte fue proporcionado por la Oficina de Gestión de la Calidad, habiéndose cumplido 19 indicadores de los 44

INFORME DE EVALUACIÓN DE RESULTADOS DEL PEI 2020 - UNPRG

						indicadores de condiciones básicas e calidad
OEI.04	AEI.04.02	Porcentaje de implementación de los sistemas de la gestión de la calidad	20	0	0.00%	
OEI.04	AEI.04.03	Porcentaje de implementación del enfoque de gestión por procesos en la UNPRG	50	20	40.00%	
OEI.04	AEI.04.03	Porcentaje de implementación del plan de mejora del Sistema Logístico en la UNPRG	50	15	30.00%	
OEI.04	AEI.04.04	Índice porcentual de eficacia del gasto	90	63	70.00%	Este indicador fue evidenciado a través del portal de Transparencia Económica, habiéndose concluido el ejercicio fiscal con un PIM de S/ 166, 816, 785, y un devengado de S/. 105, 949, 057.00, presentando un avance porcentual del gasto de 63%
OEI.04	AEI.04.05	Porcentaje de procedimiento administrativos automatizados	30	0	0.00%	
OEI.04	AEI.04.06	Índice porcentual de eficacia de ejecución financiera de proyectos de inversión priorizados al cierre de brechas del servicio de educación superior universitaria	75	21.70	28.93%	
OEI.04	AEI.04.07	Porcentaje de docentes que participan en los Centros de Producción	16	0	0.00%	
OEI.04	AEI.04.08	N° de convenios de cooperación ejecutados	41	0	0.00%	
OEI.04	AEI.04.09	Tasa de servicios modernizados	18	2	11.11%	
OEI.05	AEI.05.01	Porcentaje de acciones ejecutados para reducir riesgos en la universidad	50	0	0.00%	
OEI.05	AEI.05.02	Porcentaje de cumplimiento del programa de capacitaciones y realización de simulacros ante riesgos de desastres en cumplimiento de los Planes de Seguridad.	67	0	0.00%	
OEI.05	AEI.05.03	Porcentaje de edificios evaluados que cumplen con las normas del RNE y Seguridad en Edificaciones	60	0	0.00%	

Como se aprecia en las tablas presentadas el menor avance porcentual de los indicadores del PEI 2019-2024 Ampliado es de 0.00% correspondiente a las acciones estratégicas institucionales

siguientes las mismas que serán debidamente sustentas el bajo nivel de resultados de sus indicadores:

AEI.01.01: Carreras profesionales acreditadas en beneficio de la comunidad universitaria

En relación a la acreditación de carreras profesionales, la Universidad Nacional Pedro Ruiz Gallo hasta el año 2020 en el primer trimestre contaba con una escuela profesional acreditada la cual era la Escuela Profesional de Enfermería, sin embargo, ante la denegatoria del Licenciamiento, se perdió la acreditación de dicha escuela por ende el indicador tiene un valor 0%. Si nos basamos a la fórmula del indicador hasta el 20 de agosto del 2020 sería $[(1/30)*100]= 3.33\%$; sin embargo ante la denegatoria de la licencia institucional la Escuela Profesional de Enfermería pierde su acreditación, siendo el indicador anual correspondiente a 0%.

AEI.01.03. Currículos actualizados para los estudiantes

La acción estratégica consta de dos indicadores uno referente a los currículos en pregrado y el segundo a los correspondientes a posgrado, sin embargo esto es debido que no se contaba con el documento formal de Modelo Educativo que rija la actualización de los currículos de las escuelas profesionales o también llamados programas académicos. Sin embargo se han realizado esfuerzos que involucran recursos para poder ir perfeccionando los currículos existentes de acuerdo a cada escuela profesional. El total de currículos a actualizar era de 32.

AEI.01.04. Capacidades fortalecidas en los docentes de la UNPRG

Las capacidades fortalecidas a los docentes está estrechamente vinculado a la capacitación y evaluación docente programa en cada centro de costo de facultades como actividad operativa, sin embargo al no contar con un Plan de Capacitación Docente debidamente costado o presupuestado no se ha logrado cumplir con el avance de esta acción estratégica. Actualmente se cuenta con un total de 830 docentes de los cuales se esperaba capacitar y evaluar al 87%

Es preciso mencionar que la Universidad fue seleccionada entre varias universidades nacionales del país para participar del Programa de apoyo al diseño e implementación de estrategias para la continuidad pedagógica fomentado por la UNESCO; este programa fue culminado con mucho éxito el 29 de enero de 2021 habiendo se capacitado a un aproximado de 67% de los docentes.

En el marco del cumplimiento de resultados este apoyo por parte del UNESCO es de gran ayuda a mejorar las capacidades docentes, sin embargo el PEI es un instrumento que vincula el presupuesto de la entidad y el cumplimiento de resultados en el marco del presupuesto por resultados, es por ello que no es considerado dentro del cumplimiento del indicador esta actividad realizada. Del mismo modo la evaluación docente no se realiza.

AEI.01.06. Servicios educacionales complementarios optimizados para la comunidad universitaria.

Esta acción estratégica referente a los servicios educacionales complementarios dirigidos a la comunidad universitaria en el indicador denominado porcentaje de alumnos satisfechos con el servicio de comedor universitario, tiene un valor 0% debido que no se ha realizado ningún tipo de encuesta referente al nivel de satisfacción con el servicio de comedor universitaria sin embargo de acuerdo a lo informado por la Jefa de la Unidad de Servicios Sociales ha informado en la reunión programada para la evaluación de los indicadores que solo hasta el mes de enero de 2020 se dio el servicio de comedor atendiendo a 2889 estudiantes. Posterior a este mes el servicio no se ha



brindado debido que las clases se realizan de manera virtual, es decir ningún estudiante se encuentra recibiendo el servicio educativo de forma presencial que sustente el servicio de comedor.

AEI.02.01. Producción científica en forma oportuna para la sociedad

Esta acción estratégica presenta un logro de 0% teniendo como indicador tasa de crecimiento de documentos científicos publicados en revistas indexadas, este nulo avance en el cumplimiento del indicador es debido que no se cuenta con la información referente al número de documentos científicos publicados en revistas indexadas; sin embargo el Vicerrectorado de Investigación ha venido promoviendo la producción científica a través de concursos de proyectos de investigación, pero el indicador no cuenta con información precisa.

AEI.02.02. Programas de líneas de investigación pertinentes al desarrollo territorial de la sociedad

Esta acción estratégica cuenta con el indicador porcentaje de estudiantes que participan en proyectos de investigación en las líneas de I+D+i, la cual se ha registrado un avance del 0% debido que no se cuenta con información referente al indicador, debido que las facultades también deben reportar al Vicerrectorado de Investigación esta información pero no lo hacen de forma oportuna. Sin embargo de manera general se ha evidenciado que el VRIN fomenta la investigación en innovación y desarrollo a través de concursos.

AEI.02.04. Programas de investigación formativa para la comunidad académica

En relación a esta acción estratégica y su indicador N° de proyectos de investigación formativa ejecutados, presentan un avance de 0% por falta de información para medir el indicador la cual debe ser enviada por las facultades al VRIN para su sistematización. Lo que podemos detallar es que este indicador está relacionado a los proyectos de investigación y tesis desarrollada por los alumnos de los 32 programas académicos; así también debido a la crisis sanitaria por el COVID-19 la parte administrativa ha desarrollado sus labores de forma remota, dificultando el acceso a la información registrada previa a la pandemia, como en el proceso de consistencia de la información enviada vía virtual.

AEI.02.05. Programas de desarrollo de patentes y semilleros implementados para la comunidad académica

En los últimos tres años la Universidad Nacional Pedro Ruiz Gallo se ha caracterizado por registrar patentes provenientes de la investigación desarrollada, sin embargo en el 2020 debido a la crisis sanitaria por el COVID-19 y posteriormente la denegatoria del licenciamiento los recursos directamente recaudados se vieron drásticamente disminuidos, afectando la ejecución financiera orientada a la investigación. Pese a estas deficiencias presupuestales se logró registrar una patente proveniente del Proyecto Tecnológico "Prototipo de máquina despulpadora de cacao, para elevar el rendimiento y proteger el medio ambiente"; pero debido que es una cantidad mínima de patentes registradas (1 patente) no aporta al indicador que es una tasa porcentual de crecimiento.

En relación al número de semilleros el registro del indicador es 0% debido a la falta de información desde las unidades de investigación de las facultades, las cuales deben reportar al VRIN.



AEI.02.06. Programas de movilidad internacional implementados para los alumnos

Esta acción estratégica presenta un avance de 0% en el indicador porcentaje de alumnos de pregrado con movilidad internacional, debido que el responsable del indicador no ha remitido la información.

AEI.03.02. Programas de sostenibilidad ambiental articulados a la sociedad

Esta acción estratégica enmarcada en el aspecto de sostenibilidad ambiental con su indicador denominado N° de programas aplicados de sostenibilidad ambiental presentó un avance del 0%, principalmente debido a que el área u Oficina de Asuntos Ambientales y Cambio Climático no fue debidamente implementado, pues carecía de especialistas, siendo el principal limitante al desarrollo de actividades que contribuyan al logro del indicador y cumplimiento de resultados de la acción estratégica. Esta área funcional en conjunto con el Voluntariado Ambiental ha desarrollado actividades como talleres en coordinación con la Dirección de Responsabilidad Social, así como también actividades que involucraban a los estudiantes básicamente de sensibilización, pero sin el éxito de ser enmarcadas en programas debidamente planeados y presupuestados.

AEI.03.03. Promover actividades de extensión y proyección social

Esta acción estratégica cuenta con un indicador denominado N° programas de extensión universitaria y proyección social brindados a la comunidad el cual presenta un resultado de 0%, la dificultad principal es la presupuestal debido que no se cumple con asignar el 2% del total de presupuesto institucional a la RSU; así también el área responsable aún no ha establecido mecanismos para vincular la parte académica y de investigación con la sociedad para contribuir en la solución de los problemas que en ella se presentan. La universidad no desarrolla proyectos integrales de RSU, simplemente ha venido desarrollando actividades de forma aislada.

AEI.03.04. Programas de innovación y emprendimiento para la comunidad académica

Esta acción estratégica relacionada al RSU, cuenta con el indicador denominado N° de programas vinculados a la innovación y emprendimiento con la labor de los miembros de la comunidad académica, sin embargo el área responsable no ha podido organizar la información referente al indicador porque las actividades realizadas para este cumplimiento se ha hecho de forma aislada.

AEI.04.02. Sistemas de la gestión de la calidad implementados en la universidad

La acción estratégica muestra un avance de 0% debido que por la crisis del COVID-19 la mayoría de procedimientos administrativos se ha desarrollado en la virtualidad; además no se contaba con un adecuado mapeo de procesos por lo cual de acuerdo a la metodología del indicador: $(N^{\circ} \text{ de procesos implementados} / N^{\circ} \text{ total de procesos identificados}) * 100$, no se pudo implementar óptimamente los procesos y por ende tampoco se han podido identificar.

AEI.04.05. Servicio de gobierno electrónico implementado en la universidad

El gobierno electrónico en la Universidad aún no logra implementarse adecuadamente según la Ley de gobierno digital vigente, esto debido que los equipos de la red telemática se encuentran obsoletos, requiriéndose por ello la adquisición de nuevos servidores. Así también la automatización de procesos como los trámites documentarios aún no se encuentran digitalizados dificultando los tiempos de respuesta de los documentos.



AEI.04.07. Centros de producción mejorados en la universidad

Esta acción estratégica no ha presentado un avance debido principalmente al cambio de la estructura funcional programática realizada en el marco de la Resolución Ministerial N° 588-2019-MINEDU; durante el tiempo de elaboración de este documento de gestión se presentaron controversias acerca de que unidades serían centros de producción, por ello no se procedió a programar actividades que reporten al cumplimiento del indicador de la acción estratégica.

En relación a las acciones estratégicas del OEI 05: Fortalecer la gestión de riesgos de desastres por peligros naturales y antrópicos, no presentan avances debido que por prioridad en el cumplimiento de las condiciones básicas de la calidad relacionadas directamente con el ámbito académico e investigación, no se les asignó presupuesto.

AEI.04.08. Programas de convenios nacionales e internacionales para la comunidad universitaria

La Universidad en el año 2020 debido a la pandemia por el COVID-19, debió priorizar actividades y el uso de recursos destinándolos a brindar un servicio de educación virtual que garantice las condiciones mínimas de calidad; por ello las actividades relacionadas a la firma de convenios nacionales e internacionales no se desarrollaron de acuerdo a lo planificado. Así mismo el área responsable no ha reportado información para este indicador.

En relación a las acciones estratégicas del OEI 05: Fortalecer la gestión de riesgos de desastres por peligros naturales y antrópicos, no presentan avances debido que por prioridad en el cumplimiento de las condiciones básicas de la calidad relacionadas directamente con el ámbito académico e investigación, no se les asignó presupuesto.

A continuación se realizará el análisis de aquellos indicadores de las acciones estratégicas cuyo avance es menor a 30%



AEI.01.06. Servicios educacionales complementarios optimizados para la comunidad universitaria.

Esta acción estratégica en su indicador denominado N° de alumnos que participan en eventos deportivos presenta un avance de 3.57% esto debido que el área de deportes no se encuentra debidamente equipada, así como también no se cuenta con profesores de deportes en condición laboral estable dependiendo de su contrato por terceros, poniendo el riesgo el adecuado desarrollo de las prácticas deportivas.

AEI.02.02. Programas de líneas de investigación pertinentes al desarrollo territorial de la sociedad

Esta acción estratégica cuenta con un indicador denominado número de líneas de investigación reestructuradas articuladas al desarrollo territorial, la cual presenta un avance del 15% esto debido que de acuerdo a la ficha del indicador el sentido esperado del mismo es descendente porque de acuerdo a las especificaciones de SUNEDU, el Vicerrectorado de Investigación debería disminuir sus líneas de investigación lo cual lo está logrando paulatinamente. En la evaluación del PEI 2019 se contaba con 50 líneas de investigación y actualmente se tiene un total de 6 líneas priorizadas, de acuerdo a lo indicado por los directores del VRIN.

AEI.02.04. Programas de investigación formativa para la comunidad académica

Esta acción estratégica en el indicador denominado Porcentaje de docentes que reciben el incentivo económico para investigación presenta un avance del 3.06%, esto es debido que en la planilla de docente investigador al mes de agosto (ultima planilla del 2020) solo se encontraban registrados 13 docentes, es decir existe desmotivación por parte de los docentes a realizar investigación.

AEI.03.01. Programas de responsabilidad social oportunos para la sociedad

Esta acción estratégica con su indicador denominado porcentaje de avance implementación de la responsabilidad social en los programas curriculares presenta un resultado de 18.41 % debido principalmente porque no se contaba con un modelo educativo que encamine la elaboración de currículas adecuadas que abarquen la responsabilidad social como un aspecto integrador de la parte académica, investigativa en favor de la sociedad y sus necesidades. Se ha evidenciado que no existía homogeneidad en el desarrollo de la currícula entre las diferentes escuelas principalmente tomando en cuenta el método, por ello el avance en el indicador es mínimo porque no se desarrollaron actividades que tributen a su cumplimiento.

La única escuela profesional de las 32 escuelas de la UNPRG, que tiene incorporado la responsabilidad social en las currículas de estudio es la Escuela Profesional de Enfermería.

AEI.04.06. Infraestructura optimizada para la comunidad universitaria

La acción estratégica está relacionada a la eficiencia en la ejecución del gasto público, contando con un indicador denominado Índice porcentual de eficacia de ejecución financiera de proyectos de inversión priorizados al cierre de brechas del servicio de educación superior universitaria, con un avance del 28.93%. Siendo un logro bajo esto debido a las deficiencias en la ejecución siendo un problema operativo o de procesos. Se ha logrado determinar que el principal cuello de botella se genera en la determinación de las especificaciones técnicas para lanzar un expediente de licitación de obra generándose demora en el proceso y por ende en el inicio de la obra.

AEI.04.09. Oferta de bienes y servicios de calidad para la comunidad universitaria

Esta acción estratégica está vinculada a la determinación de procesos, los cuales se plasman en el documento denominado Mapeo de procesos, del cual en el 2020 carecíamos, sin embargo de forma aislada y dada la necesidad el área responsable ha podido modernizar un total de 2 procesos relacionados a los servicios académicos dirigidos a los estudiantes teniendo una tasa de servicios modernizados del 11.11%, los cuales están estrechamente vinculados a la virtualidad, como por ejemplo el SELGESTIUN que es un programa informático en web desarrollado por un trabajador administrativo de la Universidad que ha permitido que el proceso de presentación de proyectos de tesis y la sustentación no se vean afectados por la pandemia, esto implicó la modernización del proceso de sustentación de tesis.

3. Análisis contextual

A nivel mundial la pandemia del COVID-19 ha tenido impactos y consecuencias en los diversos aspectos de la vida del ser humano, generando en el caso de las instituciones de Educación Superior un cambio de paradigma institucional al limitar la asistencia de estudiantes, docentes y administrativos a la universidad, tras el desarrollo de la pandemia, generando de esta forma la incertidumbre del modelo presencial a uno semipresencial, optando finalmente por las clases a distancia o remotas.

En dicho contexto existen factores de índole social, económico y político que han incidido en el desarrollo del actual plan estratégico institucional.



Factores económicos

- Caída del producto bruto interno (PBI) en 11,1%, siendo su mayor caída en el segundo trimestre, explicado por las medidas restrictivas que contrajo la inversión privada (-16,5%), inversión pública (-17,7%), consumo privado (-8,7%) y las exportaciones (-20%), producto del efecto pandemia.
- Pérdida de 2,9 millones de empleos
- Incremento de la tasa de desempleo en 7,3% en el cuarto trimestre del año 2020
- Incremento del déficit fiscal en 8.6% del producto bruto interno
- Caída de los ingresos corrientes del gobierno central en 17.8% en el año 2020.
- Reducción de los ingresos directamente recaudados en 1% del Presupuesto Institucional de Apertura. (PIA)

Factores sociales

- Incremento exponencial del uso de las tecnologías de información y comunicación (TIC)
- Nuevos hábitos de interacción social para el aprendizaje
- Cambios de hábitos y costumbres
- Cambios en los modelos educativos incorporando las TIC
- Incremento de la brecha digital
- Trabajo remoto con el personal administrativo

Factores políticos

- Crisis política entre el ejecutivo y el legislativo
- Deficientes reformas políticas
- Vacancia del presidente
- Deficiente institucionalidad
- Conflictos políticos internos por la conducción de la universidad.



De esta forma la Universidad Nacional Pedro Ruiz Gallo ante dicha incertidumbre generada por el COVID-19 oriento sus recursos para hacer frente al nuevo contexto del COVID-19, siendo el PEI el instrumento orientador para adaptarse a los efectos de la pandemia del COVID-19.

En el año fiscal 2020 la Universidad Nacional Pedro Ruiz Gallo inicio con un presupuesto institucional de apertura (PIA) de S/. 151, 664, 905.00 y tuvo un presupuesto institucional modificado (PIM) de S/. 166, 816,785.00, del cual se ha devengado un total de S/. 105, 949, 057.00 lo cual representa un avance porcentual de 63.5%.

Tabla 5
Presupuesto 2020 por fuente de financiamiento

Fuente de financiamiento	PIA	PIM	Devengado	% de avance
Recursos ordinarios	S/. 109,399,304.00	S/. 108,779,853.00	S/. 91,995,597.00	84.6
Recursos directamente recaudados	S/. 42,287,289.00	S/. 57,238,365.00	S/. 13,442,445.00	23.5
Recursos por operaciones oficiales de crédito	0	S/.400,200	S/.398,200	99,5
Donaciones y transferencias	0	S/. 361,156.00	S/. 112,815.00	31.2

Recursos determinados	S/. 38,312.00	S/.37.211.00	0	0
-----------------------	---------------	--------------	---	---

Fuente: Consulta amigable-MEF

Tabla 6

Presupuesto 2020 por categoría presupuestal

Categoría presupuestal	PIA	PIM	DEVENGADO	% DE AVANCE
0066: FORMACION UNIVERSITARIA DE PREGRADO	S/. 99,196,827.00	S/. 110,808,075.00	S/. 72,597,898.00	65.5
9001: ACCIONES CENTRALES	S/. 21,162,755.00	S/. 22,863,817.00	S/. 15,977,154.00	69.9
9002: ASIGNACIONES PRESUPUESTARIAS QUE NO RESULTAN EN PRODUCTOS	S/. 31,305,323.00	S/. 33,067,006.00	S/. 17,329,834.00	52.4
0137: DESARROLLO DE LA CIENCIA, TECNOLOGIA E INNOVACION TECNOLOGICA	S/.0	S/.77,887	S/.44,171	56.7

Fuente: Consulta amigable-MEF

De esta forma la respuesta de la universidad a la crisis de la COVID-19 se muestra a continuación:

Académico

La acción principal de la universidad ante la pandemia del COVID-19 fue la continuidad de la parte académica con las clases virtuales y remotas, para lo cual desarrollo avances en aulas virtuales y capacitación a 600 docentes para el uso.

Por otro lado, a través para la continuidad del servicio se realizó la adquisición de Chips para ser entregado a 4,954 alumnos beneficiarios calificados como pobres y pobreza extrema de acuerdo al Sistema de Focalización de Hogares; así mismo se adquirió el equipamiento de computadoras y laptops para ocho escuelas profesionales de la UNPRG.



La categoría presupuestal 0066 es el programa en el cual se destinan los recursos para el desarrollo del servicio de educación universitaria de pregrado por ende en esta categoría se ha orientado a la implementación de las condiciones básicas de la calidad de acuerdo al proceso de licenciamiento en el cual se encuentra hasta la fecha la Universidad, cuyo avance es de 65.5%.

En lo que corresponde a las acciones centrales se encuentra el proyecto con CUI N° 2234182 que consiste en la instalación del servicio de editorial universitaria. Así también en la categoría de Asignaciones presupuestarias que no resultan en productos se encuentra comprendido el proyecto con CUI N° 2271925 que consiste en el mejoramiento y ampliación de los servicios de sistema nacional de ciencias, tecnología e innovación tecnológica.

En el año 2020 el presupuesto institucional de la UNPRG ha sido enmarcado en el licenciamiento exigido por la SUNEDU, mejorando principalmente a través del mantenimiento los laboratorios de facultades de ingenierías, la adquisición de libros para la biblioteca central y bibliotecas especializadas, contratación bajo el régimen CAS de especialistas para mejorar el servicio de bienestar universitario como lo es el servicio médico, odontológico, psicopedagógico.

Investigación

Del mismo modo en la categoría 0066 se ha realizado la capacitación a 158 docentes en temas de investigación como Gestores Bibliográficos de Zotero, Mendeley, artículos científicos, otros y se promovió a través de la genérica 2.5. Otros gastos subvenciones para la participación de docentes y alumnos en eventos académicos y de transferencia de conocimientos tecnológicos y de investigación.

Responsabilidad Social Universitaria

Para coadyuvar a que los estudiantes no deserten por problemas de conectividad se realizó la adquisición de 171 computadoras y/o laptops por el monto de S/. 1, 261,109 soles a través de una IOARR para beneficiar a los alumnos en condiciones vulnerables.

Proyección Universitaria

De acuerdo a la Resolución Ministerial N° 239-2020-MINSA y sus modificatorias, conformándose la Comisión Covid-19 UNPRG, la cual elaboró, presentó y registró ante el Instituto Nacional de Salud-INS del Ministerio de Salud el Plan para la Vigilancia, Prevención y Control del COVID-19 se adquirió las medidas de bioseguridad para mitigar el contagio de las labores presenciales.

Por otro lado, se empezó a implementar el Laboratorio de Procesamiento de Pruebas Moleculares ante la COVID-19 con equipamiento.

Gestión Administrativa

Organización del trabajo remoto en las diferentes oficinas de la universidad a fin de dar continuidad a labores administrativas

Hasta la fecha la Universidad se encuentra en el proceso de licenciamiento tras la aprobación Plan de Emergencia con Resolución Ministerial N° 431-2020, el mismo que se venía ejecutando hasta la interrupción de labores debido a la emergencia sanitaria por COVID-19 y la denegatoria del Licenciamiento con Resolución de Consejo Directivo N°038-2020-SUNEDU/CD notificada agosto del 2020.

4. Evaluación del cumplimiento de los logros esperados

Se ha analizado el desempeño de los indicadores de los OEI y las AEI en el año 2020, identificando los factores que dificultaron en el cumplimiento de los logros esperados es el contexto de la Pandemia del COVID-19, conflictos políticos internos, la no implementación de la Administración Financiera del Sector Público (AF-SP), el deficiente trabajo no colaborativo de las áreas orgánicas y el retardo en los procesos de selección, así como la no óptima toma de decisiones de los funcionarios públicos encargados de los procesos que involucran la ejecución presupuestal, requiriendo la participación más activa del comité de inversiones y estabilidad de los funcionarios públicos que permitan ejecutar el presupuesto público institucional con una visión de largo plazo.

Para cada OEI

OEI.01. Mejorar la calidad de la formación profesional de los estudiantes de pregrado y posgrado

En relación al objetivo estratégico institucional 01 se cuenta con dos indicadores los mismos que serán analizados a continuación:

- Porcentaje de egresados de pregrado que se encuentran satisfechos con la formación universitaria recibida
- Porcentaje de egresados de posgrado que se encuentran satisfechos con la información universitaria recibida

Los indicadores han presentado un registro de acuerdo a la información obtenida de los centros de costo responsable.

OEI	Indicador	Valor esperado	Valor obtenido	Porcentaje de avance
OEI.01	Porcentaje de egresados de pregrado que se encuentran satisfechos con la formación universitaria recibida	55	45	0%
OEI.01	Porcentaje de egresados de posgrado que se encuentran satisfechos con la información universitaria recibida	55	45	0%

Los indicadores del objetivo institucional 1 miden el grado de satisfacción en relación a la educación de pregrado y posgrado que se encuentran en un valor de 0%, dado que las unidades orgánicas responsable no ha evidenciado avance en dichos indicadores.

El principal factor que limita el cumplimiento de los indicadores es debido a que la Universidad aún no ha conseguido su licenciamiento, encontrándose actualmente en la ejecución del Plan de Emergencia aprobada con la Resolución Ministerial N° 431-2020, aprobándose el primer hito en noviembre del 2021 y el equipamiento de 59 laboratorios de ciencias y 04 laboratorios modernos para aprendizaje del idioma inglés, y una editorial universitaria equipada con equipos de impresión masivos y modernos en el año 2020.



OEI.02. Desarrollar la investigación e innovación en ciencia y tecnología por parte de docentes y estudiantes

OEI	Indicador	Valor esperado	Valor obtenido	Porcentaje de avance
OEI.02	Porcentaje de docentes que realizan investigación, registrados en DINA y REGINA	65	1.56	2.40%
OEI.02	Porcentaje de estudiantes registrados en las Unidades de Investigación que culminan trabajos de investigación	25	0	0%

El objetivo estratégico institucional 02 tiene dos indicadores los cuales presentan un avance de 2.4% y 0% respectivamente. Dicho avance fue calculado a través de los datos recolectados de cada centro de costo responsable. Los factores limitantes del cumplimiento de los indicadores son, para el primer indicador es un tema presupuestal debido que el presupuesto se encuentra de forma conglomerada, sin detallar los techos presupuestales asignado al fomento de investigación de docentes el 0.14% del Presupuesto Institucional Modificado (PIM); requiriendo al menos el 10% del PIM de acuerdo a lo costado en el componente de investigación en el Plan de Emergencia; así mismo los docentes incurrir en un tiempo mayor al estipulado para presentar el informe de investigación. Para el segundo indicador el factor limitante es la promoción adecuada de la

investigación orientado a los alumnos dado el actual contexto de los entornos no presenciales por la pandemia del COVID-19.

OEI.03. Fortalecer las actividades de extensión cultural y proyección social para la comunidad universitaria

OEI	Indicador	Valor esperado	Valor obtenido	Porcentaje de avance
OEI.03	Número de actividades de extensión cultural y proyección social que se ejecutan en la UNPRG	2	2	100%
OEI.03	Número de beneficiarios de los programas de responsabilidad social universitaria	3500	0	0%

El objetivo estratégico institucional 03 cuenta con dos indicadores los cuales están orientados a medir el servicio de extensión y proyección social, el primer indicador está relacionado a las actividades de extensión y proyección cultural que se ejecutan habiéndose alcanzado en el año 2020 el 100% de avance, el principal factor limitante es que tras el contexto de la pandemia del COVID-19 solo se logró realizar dos una relacionada a un taller en una zona rural del distrito de Illimo que abarcaba los tres pilares: educación, salud y ambiente, y otra actividad relacionada a la participación en el carnaval Pacoreño.

En relación al segundo indicador se ha obtenido un avance de 0%, dado que la unidad orgánica responsable no ha evidenciado avance en dicho indicador.

Tras la pandemia del COVID-19 y la incertidumbre generada no se ha realizado una mayor coordinación con las oficinas de responsabilidad social de las facultades, la no eficiencia del personal y no se ha logrado llegar a un número mayor de alumnos.

OEI.04. Fortalecer la gestión institucional

OEI	Indicador	Valor esperado	Valor obtenido	Porcentaje de avance
OEI.04	Porcentaje de cumplimiento de indicadores de condiciones básicas de calidad (Licenciamiento)	100	43	43%

El objetivo estratégico institucional 04 cuenta con un único indicador el cual presenta un avance del 43% y está estrechamente vinculado al licenciamiento institucional el cual solo se ha cumplido 19 indicadores de un total de 44 indicadores de condiciones básicas de calidad de acuerdo al ITL N°015-2020-SUNEDU-02-12 manteniéndose dicho indicador al cierre del año 2020 según los informes de la Oficina de Gestión de la Calidad donde se logró cumplir el primer hito del Plan de Emergencia para lograr el cumplimiento del total de indicadores exigidos en el Modelo de Licenciamiento.



OEI.05. Fortalecer la gestión de riesgos de desastres por peligros naturales y antrópicos, garantizando la seguridad de la comunidad universitaria.

OEI	Indicador	Valor esperado	Valor obtenido	Porcentaje de avance
OEI.05	Porcentaje de acciones realizadas para reducir riesgos en las edificaciones y espacios públicos en la universidad	60	0	0%

El objetivo estratégico institucional 05 cuenta con un único indicador el cual presenta un avance del 0% y está vinculado a reducir el riesgo en espacios públicos, y este porcentaje no se ha logrado dado que no se ha priorizado las acciones realizadas en la reducción de riesgos, dado la desarticulación del presupuesto con los objetivos del plan estratégico institucional y la política de no priorización de la reducción de riesgos, así como la duplicidad de funciones en el documento normativo del Reglamento de Organización y Funciones (ROF) que originaba que los funcionarios no asumieran responsabilidad respecto a las acciones de reducción de riesgos en la infraestructura de la universidad; así mismo se concentraron los recursos presupuestales en la ejecución de actividades de mantenimiento de Laboratorios, baños y aulas, para el logro del indicador de infraestructura del Modelo de Licenciamiento.

Para cada AEI

AEI.01.01. Carreras profesionales acreditadas en beneficio de la comunidad universitaria

AEI	INDICADORES	VALOR ESPERADO	VALOR OBTENIDO	Porcentaje de avance
AEI.01.01	Porcentaje de carreras profesionales acreditadas	10	0	0.03%

En relación a la acción estratégica institucional 01.01 cuenta solo con un indicador el cual está relacionado a la acreditación de carreras profesionales y su avance es de 0.03% debido a que al denegar el Licenciamiento la SUNEDU con Resolución de Consejo Directivo N°038-2020-SUNEDU/CD la Escuela Profesional de Enfermería no lograría re-acreditarse, siendo la vigencia de la acreditación de la Escuela Profesional de Enfermería del periodo 2017-2020 y de acuerdo a la normatividad vigente se viene realizando acciones para la acreditación de la Facultad de Medicina Humana y la re-acreditación de la Escuela Profesional de Enfermería.

AEI.01.02. Proceso de admisión optimizado para la comunidad estudiantil

AEI	INDICADORES	VALOR ESPERADO	VALOR OBTENIDO	Porcentaje de avance
AEI.01.02	Porcentaje de ingresantes con el nuevo modelo de evaluación de admisión establecido	30	15.59	51.97%

La acción estratégica institucional 01.02 cuenta con un solo indicador relacionado al proceso de admisión y el cual ha logrado un avance de 51.97%, el principal factor que limita el cumplimiento óptimo del indicador es que al denegar el Licenciamiento la SUNEDU con Resolución de Consejo Directivo N°038-2020-SUNEDU/CD se suspende la convocatoria a nuevos procesos de admisión en cualquier modalidad, solo llevándose a cabo el examen de admisión correspondiente al ciclo



2020-I, donde aún se ha evidenciado que la educación básica regular no facilita los conocimientos previos para que el postulante se encuentre en condiciones adecuadas así mismo ha evidenciado que existen carreras profesionales en la UNPRG que no se encuentran acorde a las tendencias del contexto globalizado, no teniendo demanda en el mercado laboral y debido a ello se presentan con mínimos ingresos como es el caso de la Escuelas Profesionales de Ingeniería Zootecnia, Medicina Veterinaria, Ingeniería Agrícola, requiriendo volcarse a reformar la oferta académica por parte de la universidad y el cambio del modelo educativo que se viene realizando en el marco del Plan de Emergencia.

AEI.01.03. Currículos actualizados para los estudiantes

AEI	INDICADORES	VALOR ESPERADO	VALOR OBTENIDO	Porcentaje de avance
AEI.01.03	Porcentaje de curriculas actualizados y alineados a la enseñanza por competencias en pregrado	33	0	0%
AEI.01.03	Porcentaje de curriculas actualizados y alineados a la enseñanza por competencias en postgrado	33	0	0%

La acción estratégica institucional 01.03 está relacionado a la actualización de curriculas académicas de pre y posgrado presentando un avance de 0% y 0% respectivamente; ello debido al denegar el Licenciamiento la SUNEDU con Resolución de Consejo Directivo N°038-2020-SUNEDU/CD se observa que las curriculas no se encontraban alineadas a un modelo educativo por competencias, registrando solo una actualización, debido a ello se considera la construcción del modelo educativo por competencias y la modificación de las curriculas en el Plan de Emergencia.

AEI.01.04. Capacidades fortalecidas en los docentes de la UNPRG

AEI	INDICADORES	VALOR ESPERADO	VALOR OBTENIDO	Porcentaje de avance
AEI.01.04	Porcentaje de docentes UNPRG evaluados	87	0	0%

La acción estratégica institucional 01.04 tiene un solo indicador que se relaciona con las capacidades de los docentes, pues el indicador alcanzado de porcentaje de docentes evaluados es de 0%, pues esto se debe a que no se ha destinado presupuesto para la contratación de personal para capacitar a docentes en temas académicos y de investigación; así mismo no se tiene un plan de evaluación docente, lo que se viene construyendo en el marco del Plan de Emergencia.

AEI.01.05. Servicio de mantenimiento adecuado para la comunidad universitaria

AEI	INDICADORES	VALOR ESPERADO	VALOR OBTENIDO	Porcentaje de avance
AEI.01.05	Número de Facultades que ejecutan mantenimiento	3	14	100%
AEI.01.05	Porcentaje de ejecución del presupuesto en mantenimiento de infraestructura y equipamiento	40	18.80	47%

La acción estratégica institucional 01.05 está relacionada con el mantenimiento de infraestructura académica y consta de dos indicadores el primero de ellos basado en el mantenimiento que



ejecutan las facultades el mismo que se logró cumplir al 100% debido que se destinó presupuesto para ello por ser un indicador de calidad para el proceso de licenciamiento que abarca a las 14 Facultades. En relación al segundo indicador está relacionado al presupuesto destinado para mantenimiento y equipamiento cuyo avance es de 47% debido a las limitaciones que se observaron en el mantenimiento de infraestructura relacionado al primer indicador de esta acción y la baja ejecución del mantenimiento de equipamiento para laboratorios especializados por escuelas profesionales.

AEI.01.06. Servicios educacionales complementarios optimizados para la comunidad universitaria.

AEI	INDICADORES	VALOR ESPERADO	VALOR OBTENIDO	Porcentaje de avance
AEI.01.06	N° de alumnos que acceden a los servicios de salud	2000	1186	59.30%
AEI.01.06	Porcentaje de alumnos satisfechos con el servicio de comedor universitario	30	0	0%
AEI.01.06	N° de alumnos que acceden al servicio social	6800	4983	73.28%
AEI.01.06	N° de miembros de la comunidad universitario que participan en jornadas médicas	3200	3948	100%
AEI.01.06	N° de alumnos que participan en eventos deportivos	7000	250	3.57%
AEI.01.06	N° de material bibliográfico actualizado	6650	10316	100%
AEI.01.06	N° de alumnos que acceden al servicio de transporte	4500	4000	80%

La acción estratégica 01.06 presenta siete indicadores los cuales están relacionados con los servicios educacionales complementarios optimizados de los cuales los primeros dos que están relacionados con los servicios de salud y comedor universitario se ha logrado cumplir el 59.30% y 0% respectivamente, debido a los problemas que trajeron consigo la pandemia y la atención presencial a los alumnos en relación a la salud, usando los medios digitales para realizar tele consultas y atenciones virtuales, en el mismo sentido el servicio de comedor universitario quedo limitado, dado el contexto de la pandemia y solo se atendió a los alumnos en los tres primeros meses del año 2020.



En relación al servicio social el avance es de 73.28%; la participación en jornadas medicas también presenta un buen indicador de 100%, dado que se usaron medios digitales para realizar las jornadas médicas en el mismo modo los servicios deportivos presentan un avance de 3.57%, dado las limitaciones por la no presencialidad por la pandemia.

El indicador relacionado al material bibliográfico el avance fue de 100% dado que la adquisición se realizó de manera oportuna.

Y el indicador relacionado al servicio de transporte presentó un avance de 80%.

AEI.02.01. Producción científica en forma oportuna para la sociedad

AEI	INDICADORES	VALOR ESPERADO	VALOR OBTENIDO	Porcentaje de avance
AEI.02.01	Tasa de crecimiento de documentos científicos publicados en revistas indexadas	35	0	0%



El indicador relacionado a la generación de investigaciones y la publicación de las mismas en revistas indexadas se logró cumplir al 0% dado que la unidad orgánica responsable no ha evidenciado avance en dicho indicador, sin embargo, la principal problemática es la deficiente asignación presupuestal y eficiencia de la ejecución que permita ser el soporte para el incremento de la publicación de documentos científicos.

AEI.02.02. Programas de líneas de investigación pertinentes al desarrollo territorial de la sociedad

AEI	INDICADORES	VALOR ESPERADO	VALOR OBTENIDO	Porcentaje de avance
AEI.02.02	Número de líneas de investigación reestructuradas articuladas al desarrollo territorial	40	6	15%
AEI.02.02	Porcentaje de estudiantes que participan en proyectos de investigación en las líneas de I+D+i	3	0	0%

Para la acción estratégica institucional 02.02 consta de dos indicadores los cuales presenta un avance de ejecución del 15%, dado que en el Informe Técnico de Licenciamiento N°015-2020-SUNEDU-02-12 en su indicador 33 sobre líneas de investigación, se evidencia la existencia de 132 líneas de investigación, pero sin asignación de presupuesto para su desarrollo; de ahí que con Resolución N°026-2019-CU se aprueba la consolidación de líneas de investigación alcanzando la priorización de 6 líneas de investigación según el análisis integral realizado acorde al presupuesto asignado.

En lo que respecta a los estudiantes que participan en proyectos de investigación el indicador evidencia un 0% dado que la unidad orgánica responsable no ha evidenciado avance en dicho indicador.

AEI.02.03. Programas de capacitación en investigación e innovación formativa para los docentes

AEI	INDICADORES	VALOR ESPERADO	VALOR OBTENIDO	Porcentaje de avance
AEI.02.03	Porcentaje de docentes capacitados en temas de investigación e innovación	41	19.03	46.41%

El Vicerrectorado de Investigación a través de las unidades de investigación de las facultades ha promovido de manera adecuado la capacitación de 158 docentes en temas de investigación de un total de 340 docentes programados, sin embargo, tras las limitaciones de ejecución del presupuesto por la lentitud de los operadores, el deficiente trabajo colaborativo y el desconocimiento de los procedimientos internos, lo cual se evidencia en el cumplimiento del 46.41% de lo programado para el 2020.

AEI.02.04. Programas de investigación formativa para la comunidad académica

AEI	INDICADORES	VALOR ESPERADO	VALOR OBTENIDO	Porcentaje de avance
AEI.02.04	N° de proyectos de investigación formativa ejecutados	1800	0	0%
AEI.02.04	Porcentaje de docentes que reciben el incentivo económico para investigación	51	1.56	3.06%



Para esta acción estratégica institucional se ha considerado adecuado medirlo a través de dos indicadores los cuales están orientados a medir la efectividad y logros de la investigación formativa por lo cual en el primer indicador se ha obtenido un avance de 0% y para el segundo un avance de 3.06%, debido que como se mencionó líneas arriba que se encontró limitantes presupuestales y de ejecución, así como articulación en la promoción de la investigación, actualmente la UNPRG tiene 14 investigadores RENACYT, requiriendo que continúe creciendo para el cumplimiento de los indicadores del Modelo de Licenciamiento y para ello se asignen adecuadamente recursos presupuestales y estrategias agresivas de desarrollo de la investigación.

AEI.02.05. Programas de desarrollo de patentes y semilleros implementados para la comunidad académica

AEI	INDICADORES	VALOR ESPERADO	VALOR OBTENIDO	Porcentaje de avance
AEI.02.05	Tasa porcentual de crecimiento de patentes obtenidos	3	0	0%
AEI.02.05	N° de grupos de semilleros formados	20	0	0%

La acción estratégica institucional 02.05 presenta dos indicadores el primero de ellos relacionado a las patentes cuyo avance es de 0% y el segundo a la conformación de semilleros con un avance de 0%, pues la pandemia del COVID-19 y los entornos no presenciales no permitieron continuar el desarrollo de los indicadores y la deficiente asignación presupuestal.

AEI.02.06. Programas de movilidad internacional implementados para los alumnos

AEI	INDICADORES	VALOR ESPERADO	VALOR OBTENIDO	Porcentaje de avance
AEI.02.06	Porcentaje de alumnos de pregrado con movilidad internacional	5	0	0%

La movilidad internacional de pregrado ha obtenido un avance del 0% de su indicador debido que a causa de la pandemia y las restricciones de movilidad no se ha destinado mayor presupuesto a indicadores donde se debían reforzar y mejorar la prestación del servicio, sin embargo en lo referente a movilidad se viene fomentando y se ha logrado firmar convenios de manera virtual con otras universidades nacionales e internacionales.

AEI.03.01. Programas de responsabilidad social oportunos para la sociedad

AEI	INDICADORES	VALOR ESPERADO	VALOR OBTENIDO	Porcentaje de avance
AEI.03.01	Porcentaje de avance implementación de la responsabilidad social en los programas curriculares	17	1.18	6.94%

La responsabilidad social está contemplada en la acción estratégica 03.01 y cuenta con un solo indicador cuyo avance es de 6.94% debido que aún los programas de responsabilidad social no han sido implementados en las curriculas de las escuelas profesionales y tampoco se cuenta con el accionar y dimensionamiento de los lineamientos del plan de responsabilidad social.

AEI.03.02. Programas de sostenibilidad ambiental articulados a la sociedad

AEI	INDICADORES	VALOR ESPERADO	VALOR OBTENIDO	Porcentaje de avance
AEI.03.02	N° de programas aplicados de sostenibilidad ambiental	5	0	0%

Desde el año 2019 empezó a funcionar la Oficina General de Asuntos Ambientales y Cambio Climático la cual debido a la poca designación de presupuesto logró implementar unos pocos programas de sostenibilidad ambiental entre los cuales se encuentra el Voluntariado Ambiental Universitario, finalmente de acuerdo a los lineamientos del ROF de universidades públicas por la normatividad vigente, la función le asignaron a Responsabilidad Social que no ha mostrado avance en dicho indicador, dado que no brinda evidencia.



AEI.03.03. Promover actividades de extensión y proyección social

AEI	INDICADORES	VALOR ESPERADO	VALOR OBTENIDO	Porcentaje de avance
AEI.03.03	N° programas de extensión universitaria y proyección social brindados a la comunidad.	55	0	0%
AEI.03.03	N° de talleres culturales brindados a la comunidad	6	5	83.33%

La acción estratégica institucional 03.03 consta de dos indicadores, el primero basado en el número de programas de extensión universitaria con un avance de 0%, dado que no existe evidencia de avance de dicho indicador y el segundo basado en talleres culturales los cuales se han implementados al 83.33% debido a las mejoras que se realizaron en los talleres ya existentes.

AEI.03.04. Programas de innovación y emprendimiento para la comunidad académica

AEI	INDICADORES	VALOR ESPERADO	VALOR OBTENIDO	Porcentaje de avance
AEI.03.04	N° de programas vinculados a la innovación y emprendimiento con la labor de los miembros de la comunidad académica	3	0	0%

El avance del indicador relacionado a la acción estratégica institucional 03.04 es de 0% y está relacionado al número de programas vinculados a la innovación y emprendimiento, este avance se debe a que aún no se articula con las facultades, las restricciones de la pandemia y la no articulación de las áreas en la ejecución presupuestal, pero el tema de innovación si ha sido tratado en proyectos de investigación y generación de patentes.

AEI.04.01. Licenciamiento ejecutado en la Universidad Nacional Pedro Ruiz Gallo

AEI	INDICADORES	VALOR ESPERADO	VALOR OBTENIDO	Porcentaje de avance
AEI.04.01	Porcentaje de cumplimiento de indicadores de condiciones básicas de calidad (Licenciamiento)	100	43	43%

En relación al licenciamiento la UNPRG se encuentra actualmente en la ejecución del Plan de Emergencia, dado la denegatoria del Licenciamiento la SUNEDU con Resolución de Consejo

Directivo N°038-2020-SUNEDU/CD , y solo se ha cumplido con 19 indicadores de un total de 44 indicadores de condiciones básicas de calidad de acuerdo al ITL N°015-2020-SUNEDU-02-12, ingresando la universidad en un Plan de Emergencia para lograr el cumplimiento del total de indicadores exigidos en el Modelo de Licenciamiento.

AEI.04.02. Sistemas de la gestión de la calidad implementados en la universidad

AEI	INDICADORES	VALOR ESPERADO	VALOR OBTENIDO	Porcentaje de avance
AEI.04.02	Porcentaje de implementación de los sistemas de la gestión de la calidad	20	0	0%

En relación a la implementación de los sistemas de la calidad el avance es de 0% ya que no se priorizo la implementación de los sistemas de gestión de calidad, que se encuentra relacionado al proceso de licenciamiento y se encuentra como actividad en el Plan de Emergencia para ser ejecutado en el 2021; así mismo no se asignaron recursos presupuestales, encontrándose desvinculado la planificación con el presupuesto por resultados.

AEI.04.03. Procesos administrativos y académicos rediseñados en la universidad

AEI	INDICADORES	VALOR ESPERADO	VALOR OBTENIDO	Porcentaje de avance
AEI.04.03	Porcentaje de implementación del enfoque de gestión por procesos en la UNPRG	50	20	40%
AEI.04.03	Porcentaje de implementación del plan de mejora del Sistema Logístico en la UNPRG	50	15	30%

En relación al rediseño de procesos administrativos se centra en dos indicadores cuyos avances fueron de 40% y 30% respectivamente, actualmente se encuentra en proceso de implementación en el marco del Plan de Emergencia.

AEI.04.04. Instrumentos de gestión optimizados para la universidad

AEI	INDICADORES	VALOR ESPERADO	VALOR OBTENIDO	Porcentaje de avance
AEI.04.04	Índice porcentual de eficacia del gasto	90	63	70%

En los últimos tres años la UNPRG presentó mejoras en la ejecución del presupuesto habiéndose obtenido un porcentaje mayor a 80% en el 2019, sin embargo para el año 2020 cayó en 63% tras las limitaciones registradas por la pandemia, la deficiente articulación entre las áreas, el bajo nivel de conocimiento de las plataformas digitales para un trabajo remoto y una infraestructura tecnológica deteriorada, que no permitía la continuidad de los sistemas administrativos del estado en la universidad.

AEI.04.05. Servicio de gobierno electrónico implementado en la universidad

AEI	INDICADORES	VALOR ESPERADO	VALOR OBTENIDO	Porcentaje de avance
AEI.04.05	Porcentaje de procedimiento administrativos automatizados	30	0	0%



En relación a los procedimientos administrativos automatizados no se ha presentado avances significativos debidos que por encontrarnos en proceso de licenciamiento todos los esfuerzos se han visto destinados al Plan de Emergencia, mostrando un avance del 0%.

AEI.04.06. Infraestructura optimizada para la comunidad universitaria

AEI	INDICADORES	VALOR ESPERADO	VALOR OBTENIDO	Porcentaje de avance
AEI.04.06	Índice porcentual de eficacia de ejecución financiera de proyectos de inversión priorizados al cierre de brechas del servicio de educación superior universitaria	75	21.70	28.93%

Actualmente la UNPRG ha venido formulando inversiones para mejorar la calidad del servicio de educación superior tendiendo una amplia cartera de inversiones, así como IOARR enmarcado en el equipamiento de Laboratorios, en el año 2020 se ejecutaron entre PIP e IOARR para mejorar la infraestructura y equipamiento de laboratorios un 28.93%, tras la desarticulación existente entre las áreas ejecutoras y la no presencialidad generaba limitaciones para ser eficiente y eficaces, así como la deficiente toma de decisiones de los funcionarios para el logro de las metas previstas.



AEI.04.07. Centros de producción mejorados en la universidad

AEI	INDICADORES	VALOR ESPERADO	VALOR OBTENIDO	Porcentaje de avance
AEI.04.07	Porcentaje de docentes que participan en los Centros de Producción	16	0	0%

El resultado de avance de este indicador es del 0%, esto debido que aún no se han definido los centros de producción que la Universidad tiene, sin embargo, en el presente año a través de los lineamientos del MINEDU ha establecido en el ROF de universidades públicas la Dirección de Centros de Producción, generándose recientemente los mecanismos de operación y normando través de documentos de gestión para su posterior implementación.

AEI.04.08. Programas de convenios nacionales e internacionales para la comunidad universitaria

AEI	INDICADORES	VALOR ESPERADO	VALOR OBTENIDO	Porcentaje de avance
AEI.04.08	N° de convenios de cooperación ejecutados	41	0	0%

Actualmente se han logrado firmar convenios de cooperación con diferentes universidades nacionales e internacionales, aunque aún no se halla hecho efectivo la movilización de estudiantes o docentes. El avance del indicador es del 0%, cabe resaltar que este indicador mide la firma de convenios diferenciando de la implementación de la movilización, que la unidad orgánica no ha evidenciado avance en dicho indicador.

AEI.04.09. Oferta de bienes y servicios de calidad para la comunidad universitaria

AEI	INDICADORES	VALOR ESPERADO	VALOR OBTENIDO	Porcentaje de avance
AEI.04.09	Tasa de servicios modernizados	18	2	11.11%

En relación a los servicios brindados a la comunidad universitaria que han sido modernizados se ha logrado un avance de 11.11%, dado que existen cuellos de botella por la desactualización de los documentos de gestión y normativos, la inexistencia del mapeo de procesos y otros documentos que no han permitido ingresar a la universidad a la Política Nacional de Modernización de la Gestión Pública y tampoco existe el personal idóneo para coadyuvar e dicha política.

AEI.05.01. Programa de reducción de riesgos de desastres ante peligros naturales y antrópicos ejecutado en la universidad

AEI	INDICADORES	VALOR ESPERADO	VALOR OBTENIDO	Porcentaje de avance
AEI.05.01	Porcentaje de acciones ejecutados para reducir riesgos en la universidad	50	0	0%

En este indicador se ha medido la realización de mantenimiento de infraestructura para disminuir los riesgos en la Universidad habiéndose alcanzado un avance de 0%, dado las limitaciones de articulación entre áreas y la deficiente ejecución presupuestal por el cambio rotativo de personal, así como el deficiente trabajo colaborativo, los trámites burocráticos internos y la no articulación del presupuesto con el plan estratégico institucional, sin lograr un presupuesto por resultados.



AEI.05.02. Programa de contingencia y continuidad operativa en beneficio de la comunidad universitaria

AEI	INDICADORES	VALOR ESPERADO	VALOR OBTENIDO	Porcentaje de avance
AEI.05.02	Porcentaje de cumplimiento del programa de capacitaciones y realización de simulacros ante riesgos de desastres en cumplimiento de los Planes de Seguridad.	67	0	0%

En relación a la realización de simulacros no se han realizado en el año 2020 alcanzado un porcentaje de avance de 0%, dado que la política de gobierno no considero asignar recursos a los programas de capacitación y realización de simulacros, así como las limitaciones de la desarticulación del presupuesto con el plan estratégico institucional.

AEI.05.03. Programa de estimación de riesgos de desastres ante peligros naturales y antrópicos desarrollado en beneficio de la comunidad universitaria.

AEI	INDICADORES	VALOR ESPERADO	VALOR OBTENIDO	Porcentaje de avance
AEI.05.03	Porcentaje de edificios evaluados que cumplen con las normas del RNE y Seguridad en Edificaciones	60	0	0%

La acción estratégica 05.03 tiene un solo indicador el cual verifica la evaluación de los edificios de acuerdo a las normas de edificaciones las cuales tienen un avance de 0%, debido que no se logró diagnosticar la infraestructura de la ciudad universitaria por el deficiente personal con el que se contaba y se priorizo las inversiones de nuevas infraestructuras.

5. Propuestas para mejorar la estrategia

Para el cumplimiento de lo planificado en el Plan Estratégico Institucional y el Plan Operativo Institucional se ha coordinado realizar reuniones mensuales con las áreas de la Dirección General de Administración y los centros de costo para mejorar la ejecución del gasto y la prestación de servicios, lo cual fue efectivo y se evidenció en la ejecución del gasto.

En relación a las medidas que se adoptarán para el cumplimiento de lo planificado en el PEI 2019-2024 Ampliado y la mejora continua son las siguientes:

- Desarrollar capacitaciones para el personal administrativo por parte de la Oficina General de Recursos Humanos sobre temas relacionados a todos los sistemas administrativos del Estado, y de esta manera optimizar los procesos e implementar la modernización del Estado.
- Elaborar y aprobar la Directiva de Planeamiento y Presupuesto para mejorar los procesos del área y hacer más eficiente la comunicación de la Oficina de Planeamiento y Presupuesto con los centros de costo facilitando cumplir la función de asesoramiento y se vea traducido en un gasto de calidad en el marco del presupuesto por resultados.
- Se propone también que en colaboración la Unidad de Abastecimientos la Oficina de Planeamiento y Presupuesto con sus especialistas en planificación, presupuesto e inversión den asistencias técnicas mensuales a los centros de costo y realicen seguimiento para que el gasto se efectúe en los plazos programados.



6. Conclusiones

- El avance del cumplimiento del Plan Estratégico Institucional 2019-2024 Ampliado en relación a la OEI 01 su avance es de 81.82%; la OEI 02 presenta un avance 80% y 60% en sus dos indicadores; el OEI 03 presenta un avance de 50% y del 10% de acuerdo a sus indicadores; el OEI 04 presenta un avance del 43% y el OEI 05 un avance del 0%.
- Se evidenció que el menor avance porcentual de los indicadores del PEI 2019-2024 Ampliado es de 0.00%, debido a que las dificultades radican principalmente producto de la crisis sanitaria por COVID-19 y la denegatoria del licenciamiento, lo cual dificultó en primer lugar la recaudación y con ello el financiamiento de las actividades programadas; y en segundo lugar debido a la cuarentena y al no retorno a la presencialidad de los trabajadores administrativos dado que no se cumplen con las condiciones mínimas que garanticen la seguridad del trabajador, ya sean condiciones e infraestructura (ambientes hacinados y con poca ventilación) y la demora en proveer de materiales de aseo y equipos de protección para el caso de los trabajadores que lo requieren como los obreros.
- Las limitaciones para el óptimo cumplimiento de los indicadores del PEI 2019-2024 Ampliado son la disminución drástica de los recursos directamente recaudados en el 2020 producto de la crisis sanitaria por COVID-19 y por la denegatoria del licenciamiento quedando prohibidos de convocar a admisión, siendo este la fuente de principal ingreso de recursos para la Entidad. Otra limitación es la asignación de recursos, usualmente el presupuesto se ha venido programando en forma general, por lo cual no se puede determinar los techos presupuestales por cada centro de costo, esto dificulta la ejecución del gasto e incentiva las excesivas modificaciones presupuestales, las cuales a su vez distorsionan lo programado en la fase de planeamiento en el Plan Operativo Institucional,

y debido a la relación de los planes con el presupuesto también dificulta el cumplimiento de lo planeado en el PEI y la gestión por resultados.

Es preciso indicar que en el marco del D.U. N° 053-2020, Artículo 9° Autorización para realizar modificaciones presupuestarias para el financiamiento de la operatividad y funcionamiento de las Universidades Públicas y los avances en el marco del D.L. 1465 se logró financiar actividades que contribuyeron principalmente al OEI.01 y al OEI.04; entre estas actividades tenemos:



- ✓ Servicio de Mantenimiento de la Ciudad Universitaria en el marco de la condición básica de calidad (CBC).
- ✓ Actividades del Plan Covid en la UNPRG.
- ✓ Servicio de la Nube I, orientado al aula virtual de los estudiantes y docentes para el desarrollo de las clases remotamente en la UNPRG.
- ✓ Servicio de la Nube II, que dio soporte de las actividades académicas y administrativas de la UNPRG.
- ✓ Adquisición de reactivos para los laboratorios, en el macro de las condiciones básicas de calidad.
- ✓ Financiamiento del Servicio de Vigilancia para el resguardo del patrimonio de la Universidad.

7. Recomendaciones

- Se recomienda realizar acompañamiento técnico a los centros de costo de la Universidad para hacer eficiente el proceso del gasto. Así como también mejorar el sistema de seguimiento de cumplimiento de metas implementando alertas que permitan aplicar la mejora continua.
- Se recomienda aprobar una directiva que adecue el planeamiento estratégico y el proceso presupuestario a la realidad de la Entidad, en el marco de la mejora continua.
- Así mismo se recomienda elaborar un nuevo PEI que recoja lo propuesto en el Modelo Educativo, lo plateado en la Política Técnico Productiva y de Educación Superior, de tal forma que se cubra de manera integral las condiciones mínimas para brindar un servicio de educación superior universitaria de calidad.

8. Anexos

- Ruta de acceso (URL) de la publicación en el Portal de Transparencia Estándar del Segundo Informe de Evaluación de Implementación del POI 2020: http://www.unprg.edu.pe/univ/portal/documentos_s/Informe%20de%20Evaluaci%C3%B3n%20de%20Implementaci%C3%B3n%20POI%20Segundo%20Semestre%202020.pdf
- Presupuesto por OEI

OBJETIVO ESTRATÉGICO INSTITUCIONAL	TOTAL PRESUPUESTO
OEI.01.MEJORAR LA CALIDAD DE LA FORMACIÓN PROFESIONAL DE LOS ESTUDIANTES DE PREGRADO Y POSGRADO	S/. 88,362,091.04
RECURSOS DIRECTAMENTE RECAUDADOS	S/. 14,584,947.24
RECURSOS ORDINARIOS	S/. 73,777,143.80
OEI.02.DESARROLLAR LA INVESTIGACION E INNOVACION EN CIENCIA Y TECNOLOGÍA POR PARTE DE DOCENTES Y ESTUDIANTES	S/. 1,597,134.06
DONACIONES Y TRANSFERENCIAS	S/. 28,800.00
RECURSOS DETERMINADOS	S/. 38,312.00
RECURSOS DIRECTAMENTE RECAUDADOS	S/. 721,059.26
RECURSOS ORDINARIOS	S/. 808,962.80
OEI.03.FORTALECER LAS ACTIVIDADES DE EXTENSION CULTURAL Y PROYECCIÓN SOCIAL PARA LA COMUNIDAD UNIVERSITARIA	S/. 2,183,911.50
RECURSOS DIRECTAMENTE RECAUDADOS	S/. 487,830.50
RECURSOS ORDINARIOS	S/. 1,696,081.00
OEI.04.FORTALECER LA GESTIÓN INSTITUCIONAL	S/. 57,473,577.06
RECURSOS DIRECTAMENTE RECAUDADOS	S/. 28,187,318.40
RECURSOS ORDINARIOS	S/. 29,286,258.66
OEI.05.FORTALECER LA GESTIÓN DE RIESGOS DE DESASTRES POR PELIGROS NATURALES Y ANTRÓPICOS	S/. 4,552,683.60
RECURSOS DIRECTAMENTE RECAUDADOS	S/. 382,863.60
RECURSOS ORDINARIOS	S/. 4,169,820.00
TOTAL	S/. 154,169,397.26

- Presupuesto por AEI

ACCION ESTRATÉGICA INSTITUCIONAL	TOTAL
O.E.I.2.DESARROLLAR LA INVESTIGACIÓN E INNOVACIÓN EN CIENCIA Y TECNOLOGÍA POR PARTE DE DOCENTES Y ESTUDIANTES	S/. 1,597,134.06
AEI.02.01.PRODUCCIÓN CIENTÍFICA EN FORMA OPORTUNA PARA LA SOCIEDAD	S/. 609,452.90
AEI.02.04.PROGRAMA DE INVESTIGACIÓN FORMATIVA PARA LA COMUNIDAD ACADÉMICA	S/. 287,697.46
AEI.02.03.PROGRAMAS DE CAPACITACIÓN EN INVESTIGACIÓN E INNOVACIÓN FORMATIVA PARA LOS DOCENTES	S/. 633,785.20
AEI.02.02.PROGRAMAS DE LÍNEAS DE INVESTIGACION PERTINENTES AL DESARROLLO TERRITORIAL DE LA SOCIEDAD	S/. 18,292.00
AEI.02.06.PROGRAMAS DE MOVILIDAD INTERNACIONAL IMPLEMENTADOS PARA LOS ALUMNOS	S/. 47,906.50

O.E.I.5.FORTALECER LA GESTIÓN DE RIESGOS DE DESASTRES POR PELIGROS NATURALES Y ANTRÓPICOS	S/. 4,552,683.60
AEI.05.03.PROGRAMA DE ESTIMACIÓN DE RIESGOS DE DESASTRES ANTE PELIGROS NATURALES Y ANTRÓPICOS DESARROLLADO EN BENEFICIO DE LA COMUNIDAD UNIVERSITARIA.	S/. 4,552,683.60
O.E.I.4.FORTALECER LA GESTIÓN INSTITUCIONAL	S/. 57,473,577.06
AEI.04.07.CENTROS DE PRODUCCIÓN MEJORADOS EN LA UNIVERSIDAD	S/. 1,327,659.00
AEI.04.06.INFRAESTRUCTURA OPTIMIZADA PARA LA COMUNIDAD UNIVERSITARIA	S/. 9,315,339.26
AEI.04.04.INSTRUMENTOS DE GESTIÓN OPTIMIZADOS PARA LA UNIVERSIDAD	S/. 15,706,282.90
AEI.04.01.LICENCIAMIENTO EJECUTADO EN LA UNIVERSIDAD NACIONAL PEDRO RUIZ GALLO	S/. 3,625,655.15
AEI.04.09.OFERTA DE BIENES Y SERVICIOS DE CALIDAD PARA LA COMUNIDAD UNIVERSITARIA	S/. 176,517.20
AEI.04.03.PROCESOS ADMINISTRATIVOS Y ACADÉMICOS REDISEÑADOS EN LA UNIVERSIDAD	S/. 5,174,114.35
AEI.04.08.PROGRAMAS DE CONVENIOS NACIONALES E INTERNACIONALES PARA LA COMUNIDAD UNIVERSITARIA	S/. 5,671,645.10
AEI.04.05.SERVICIO DE GOBIERNO ELECTRÓNICO IMPLEMENTADO EN LA UNIVERSIDAD	S/. 16,002,053.20
AEI.04.02.SISTEMAS DE LA GESTIÓN DE LA CALIDDA IMPLEMENTADOS EN LA UNIVERSIDAD	S/. 474,310.90
O.E.I.3.FORTALECER LAS ACTIVIDADES DE EXTENSION CULTURAL Y PROYECCIÓN SOCIAL PARA LA COMUNIDAD UNIVERSITARIA	S/. 2,183,911.50
AEI.03.03.PROGRAMA DE EXTENSIÓN CULTURAL Y PROYECCIÓN SOCIAL VINCULADOS A LA COMUNIDAD	S/. 1,752,531.40
AEI.03.01.PROGRAMAS DE RESPONSABILIDAD SOCIAL OPORTUNOS PARA LA SOCIEDAD	S/. 369,773.00
AEI.03.02.PROGRAMAS DE SOSTENIBILIDAD AMBIENTAL ARTICULADOS A LA SOCIEDAD	S/. 61,607.10
O.E.I.1.MEJORAR LA CALIDAD DE LA FORMACIÓN PROFESIONAL DE LOS ESTUDIANTES DE PREGRADO Y POSGRADO	S/. 88,362,091.04
AEI.01.04.CAPACIDADES FORTALECIDAS EN LOS DOCENTES DE LA UNPRG	S/. 1,518,558.00
AEI.01.01.CARRERAS PROFESIONALES ACREDITADAS EN BENEFICIO DE LA COMUNIDAD UNIVERSITARIA	S/. 68,061,954.80
AEI.01.03.CURRICULOS ACTUALIZADOS PARA LOS ESTUDIANTES	S/. 2,776,177.00
AEI.01.02.PROCESO DE ADMISIÓN OPTIMIZADO PARA LA COMUNIDAD ESTUDIANTIL	S/. 2,653,374.00
AEI.01.05.SERVICIO DE MANTENIMIENTO ADECUADO PARA LA COMUNIDAD UNIVERSITARIA	S/. 898,151.00
AEI.01.06.SERVICIOS EDUCACIONALES COMPLEMENTARIOS OPTIMIZADOS PARA LA COMUNIDAD UNIVERSITARIA.	S/. 12,453,876.24
TOTAL	S/. 154,169,397.26

- Reporte de seguimiento del PEI emitido a través del aplicativo CEPLAN v.01 (B-7)

Anexo B-7
SEGUIMIENTO DEL PLAN ESTRATÉGICO INSTITUCIONAL (PEI)

Periodo PEI : 2019 - 2024
 Nivel de Gobierno : E - GOBIERNO NACIONAL
 Sector : 10 - EDUCACION
 Pliego : 523 - U.N. PEDRO RUIZ GALLO

OEI.01 MEJORAR LA CALIDAD DE LA FORMACIÓN PROFESIONAL DE LOS ESTUDIANTES DE PREGRADO Y POSGRADO (Prioridad:1)

COD.	INDICADOR	PARAMETRO DE MEDICION	LINEA BASE		VALOR ACTUAL		LOGRO ESPERADO						VALOR OBTENIDO						AVANCE (%)						UE	UNIDAD ORGANICA RESPONSABLE	
			Año	Valor	Año	Valor	2019	2020	2021	2022	2023	2024	2019	2020	2021	2022	2023	2024	2019	2020	2021	2022	2023	2024			
IND.01.OEI.01	Porcentaje de egresados de pregrado que se encuentran satisfechos con la formación universitaria recibida	Porcentaje	2017	35.00	2018	35.00	45.00	55.00	60.00	65.00	70.00	75.00	39.00	0.00	ND	ND	ND	ND	86.67	0	ND	ND	ND	ND	ND	000101-UNIVERSIDAD NACIONAL PEDRO RUIZ GALLO	02-VICERRECTORADO ACADEMICO
IND.02.OEI.01	Porcentaje de egresados de posgrado que se encuentran satisfechos con la información universitaria recibida	Porcentaje	2017	35.00	2018	35.00	45.00	55.00	60.00	65.00	70.00	75.00	37.00	0.00	ND	ND	ND	ND	82.22	0	ND	ND	ND	ND	ND	000101-UNIVERSIDAD NACIONAL PEDRO RUIZ GALLO	02-VICERRECTORADO ACADEMICO
OEI.01	AEI.01.01 CARRERAS PROFESIONALES ACREDITADAS EN BENEFICIO DE LA COMUNIDAD UNIVERSITARIA (Prioridad:1)																										
IND.01.AEI.01.01	Porcentaje de carreras profesionales acreditadas	Porcentaje	2017	1.00	2018	1.00	7.00	10.00	13.00	16.00	19.00	22.00	1.00	0.00	ND	ND	ND	ND	14.29	0	ND	ND	ND	ND	ND	000101-UNIVERSIDAD NACIONAL PEDRO RUIZ GALLO	02-VICERRECTORADO ACADEMICO
OEI.01	AEI.01.02 PROCESO DE ADMISIÓN OPTIMIZADO PARA LA COMUNIDAD ESTUDIANTIL (Prioridad:1)																										
IND.01.AEI.01.02	Porcentaje de ingresantes con el nuevo modelo de evaluación de admisión establecido	Porcentaje	2017	10.00	2018	10.00	20.00	30.00	40.00	50.00	60.00	70.00	13.00	15.59	ND	ND	ND	ND	65.00	51.97	ND	ND	ND	ND	ND	000101-UNIVERSIDAD NACIONAL PEDRO RUIZ GALLO	02.02-OFCINA GENERAL DE ADMISION
OEI.01	AEI.01.03 CURRÍCULOS ACTUALIZADOS PARA LOS ESTUDIANTES (Prioridad:1)																										
IND.01.AEI.01.03	Porcentaje de currículos actualizados y alineados a la enseñanza por competencias en pregrado	Ratio	2017	3.00	2018	3.00	17.00	33.00	50.00	67.00	84.00	100.00	12.00	0.00	ND	ND	ND	ND	70.59	0	ND	ND	ND	ND	ND	000101-UNIVERSIDAD NACIONAL PEDRO RUIZ GALLO	02-VICERRECTORADO ACADEMICO
IND.02.AEI.01.03	Porcentaje de currículos actualizados y alineados a la enseñanza por competencias en postgrado	Ratio	2017	3.00	2018	3.00	17.00	33.00	50.00	67.00	84.00	100.00	10.00	0.00	ND	ND	ND	ND	58.82	0	ND	ND	ND	ND	ND	000101-UNIVERSIDAD NACIONAL PEDRO RUIZ GALLO	01.11-ESCUELA DE POSGRADO
OEI.01	AEI.01.04 CAPACIDADES FORTALECIDAS EN LOS DOCENTES DE LA UNPRG (Prioridad:1)																										

COD.	INDICADOR	PARAMETRO DE MEDICION	LINEA BASE		VALOR ACTUAL		LOGRO ESPERADO							VALOR OBTENIDO							AVANCE (%)					UE	UNIDAD ORGANICA RESPONSABLE	
			Año	Valor	Año	Valor	2019	2020	2021	2022	2023	2024	2019	2020	2021	2022	2023	2024	2019	2020	2021	2022	2023	2024				
IND.01.AEI.01.04	Porcentaje de docentes UNPRG evaluados	Porcentaje	2017	61.00	2018	61.00	73.00	87.00	98.00	100.00	100.00	100.00	100.00	67.00	0.00	ND	ND	ND	ND	91.78	0	ND	ND	ND	ND	000101-UNIVERSIDAD NACIONAL PEDRO RUIZ GALLO	02-VICERRECTORADO ACADEMICO	
OEI.01	AEI.01.05 SERVICIO DE MANTENIMIENTO ADECUADO PARA LA COMUNIDAD UNIVERSITARIA (Prioridad:1)																											
COD.	INDICADOR	PARAMETRO DE MEDICION	LINEA BASE		VALOR ACTUAL		LOGRO ESPERADO							VALOR OBTENIDO							AVANCE (%)					UE	UNIDAD ORGANICA RESPONSABLE	
Año	Valor	Año	Valor	2019	2020	2021	2022	2023	2024	2019	2020	2021	2022	2023	2024	2019	2020	2021	2022	2023	2024	2019	2020	2021	2022			2023
IND.01.AEI.01.05	Número de Facultades que ejecutan mantenimiento	Número	2017	1.00	2018	1.00	3.00	3.00	3.00	4.00	6.00	8.00	3.00	14.00	ND	ND	ND	ND	100.00	100	ND	ND	ND	ND	ND	000101-UNIVERSIDAD NACIONAL PEDRO RUIZ GALLO	04.08-OFICINA GENERAL DE INFRAESTRUCTURA Y SERVICIOS	
IND.02.AEI.01.05	Porcentaje de ejecución del presupuesto en mantenimiento de infraestructura y equipamiento	Porcentaje	2017	17.00	2018	17.00	30.00	40.00	50.00	70.00	80.00	95.00	26.00	18.80	ND	ND	ND	ND	86.67	47.00	ND	ND	ND	ND	ND	000101-UNIVERSIDAD NACIONAL PEDRO RUIZ GALLO	04.08-OFICINA GENERAL DE INFRAESTRUCTURA Y SERVICIOS	
OEI.01	AEI.01.06 SERVICIOS EDUCACIONALES COMPLEMENTARIOS OPTIMIZADOS PARA LA COMUNIDAD UNIVERSITARIA. (Prioridad:1)																											
COD.	INDICADOR	PARAMETRO DE MEDICION	LINEA BASE		VALOR ACTUAL		LOGRO ESPERADO							VALOR OBTENIDO							AVANCE (%)					UE	UNIDAD ORGANICA RESPONSABLE	
Año	Valor	Año	Valor	2019	2020	2021	2022	2023	2024	2019	2020	2021	2022	2023	2024	2019	2020	2021	2022	2023	2024	2019	2020	2021	2022			2023
IND.01.AEI.01.06	N° de alumnos que acceden a los servicios de salud	Número	2017	1600.00	2018	1600.00	2000.00	2000.00	3000.00	4000.00	5500.00	2000.00	1186.00	ND	ND	ND	ND	100.00	59.30	ND	ND	ND	ND	ND	ND	ND	000101-UNIVERSIDAD NACIONAL PEDRO RUIZ GALLO	02.06-OFICINA GENERAL DE BIENESTAR UNIVERSITARIO
IND.02.AEI.01.06	Porcentaje de alumnos satisfechos con el servicio de comedor universitario	Porcentaje	2017	28.00	2018	28.00	28.00	30.00	50.00	60.00	70.00	80.00	28.00	0.00	ND	ND	ND	ND	100.00	0	ND	ND	ND	ND	ND	ND	000101-UNIVERSIDAD NACIONAL PEDRO RUIZ GALLO	02.06-OFICINA GENERAL DE BIENESTAR UNIVERSITARIO
IND.03.AEI.01.06	N° de alumnos que acceden al servicio social	Número	2017	6300.00	2018	6300.00	6500.00	6800.00	7000.00	7200.00	7600.00	8200.00	6450.00	4983.00	ND	ND	ND	ND	99.23	73.28	ND	ND	ND	ND	ND	ND	000101-UNIVERSIDAD NACIONAL PEDRO RUIZ GALLO	02.06-OFICINA GENERAL DE BIENESTAR UNIVERSITARIO
IND.04.AEI.01.06	N° de miembros de la comunidad universitario que participan en jornadas médicas	Número	2017	2500.00	2018	2500.00	3000.00	3200.00	3500.00	4000.00	4300.00	5000.00	2800.00	3948.00	ND	ND	ND	ND	93.33	100	ND	ND	ND	ND	ND	ND	000101-UNIVERSIDAD NACIONAL PEDRO RUIZ GALLO	02.06-OFICINA GENERAL DE BIENESTAR UNIVERSITARIO
IND.05.AEI.01.06	N° de alumnos que participan en eventos deportivos	Número	2017	5800.00	2018	5800.00	6800.00	7000.00	8000.00	9000.00	9700.00	10500.00	6300.00	250.00	ND	ND	ND	ND	92.65	3.57	ND	ND	ND	ND	ND	ND	000101-UNIVERSIDAD NACIONAL PEDRO RUIZ GALLO	02.06-OFICINA GENERAL DE BIENESTAR UNIVERSITARIO
IND.06.AEI.01.06	N° de material bibliográfico actualizado	Número	2017	2000.00	2018	2000.00	6650.00	6650.00	6650.00	7000.00	7500.00	8000.00	3150.00	10316.00	ND	ND	ND	ND	47.37	100	ND	ND	ND	ND	ND	ND	000101-UNIVERSIDAD NACIONAL PEDRO RUIZ GALLO	02.04-OFICINA GENERAL DE SISTEMAS DE BIBLIOTECAS
IND.07.AEI.01.06	N° de	Número	2017	4000.00	2018	4000.00	4500.00	5000.00	6000.00	6500.00	7000.00	7500.00	4000.00	4000.00	ND	ND	ND	ND	88.89	80.00	ND	ND	ND	ND	ND	ND	000101-	04.06-OFICINA

		alumnos que acceden al servicio de transporte																						UNIVERSIDAD DE NACIONAL PEDRO RUIZ GALLO		
OEI.02 DESARROLLAR LA INVESTIGACIÓN E INNOVACIÓN EN CIENCIA Y TECNOLOGÍA POR PARTE DE DOCENTES Y ESTUDIANTES (Prioridad:2)																										
COD.	INDICADOR	PARAMETRO DE MEDICION	LINEA BASE		VALOR ACTUAL		LOGRO ESPERADO						VALOR OBTENIDO						AVANCE (%)						UE	UNIDAD ORGANICA RESPONSABLE
			Año	Valor	Año	Valor	2019	2020	2021	2022	2023	2024	2019	2020	2021	2022	2023	2024	2019	2020	2021	2022	2023	2024		
IND.01.OEI.02	Porcentaje de docentes que realizan investigación, registrados en DINA y REGINA	Porcentaje	2017	46.00	2018	46.00	60.00	65.00	70.00	75.00	80.00	85.00	50.00	1.56	ND	ND	ND	ND	83.33	2.40	ND	ND	ND	ND	000101-UNIVERSIDAD NACIONAL PEDRO RUIZ GALLO	03.01-VICERRECTORADO DE INVESTIGACION
IND.02.OEI.02	Porcentaje de estudiantes registrados en las Unidades de Investigación que culminan trabajos de investigación	Porcentaje	2017	9.00	2018	9.00	15.00	25.00	35.00	40.00	50.00	60.00	13.00	0.00	ND	ND	ND	ND	86.67	0	ND	ND	ND	ND	000101-UNIVERSIDAD NACIONAL PEDRO RUIZ GALLO	03.01-VICERRECTORADO DE INVESTIGACION
OEI.02 AEI.02.01 PRODUCCIÓN CIENTÍFICA EN FORMA OPORTUNA PARA LA SOCIEDAD (Prioridad:2)																										
COD.	INDICADOR	PARAMETRO DE MEDICION	LINEA BASE		VALOR ACTUAL		LOGRO ESPERADO						VALOR OBTENIDO						AVANCE (%)						UE	UNIDAD ORGANICA RESPONSABLE
			Año	Valor	Año	Valor	2019	2020	2021	2022	2023	2024	2019	2020	2021	2022	2023	2024	2019	2020	2021	2022	2023	2024		
IND.01.AEI.02.01	Tasa de crecimiento de documentos científicos publicados en revistas indexadas	Porcentaje	2017	27.00	2018	27.00	30.00	35.00	40.00	45.00	50.00	60.00	30.00	0.00	ND	ND	ND	ND	100.00	0	ND	ND	ND	ND	000101-UNIVERSIDAD NACIONAL PEDRO RUIZ GALLO	03.01-VICERRECTORADO DE INVESTIGACION
OEI.02 AEI.02.02 PROGRAMAS DE LÍNEAS DE INVESTIGACION PERTINENTES AL DESARROLLO TERRITORIAL DE LA SOCIEDAD (Prioridad:2)																										
COD.	INDICADOR	PARAMETRO DE MEDICION	LINEA BASE		VALOR ACTUAL		LOGRO ESPERADO						VALOR OBTENIDO						AVANCE (%)						UE	UNIDAD ORGANICA RESPONSABLE
			Año	Valor	Año	Valor	2019	2020	2021	2022	2023	2024	2019	2020	2021	2022	2023	2024	2019	2020	2021	2022	2023	2024		
IND.01.AEI.02.02	Número de líneas de investigación reestructuradas articuladas al desarrollo territorial	Número	2017	162.00	2018	162.00	50.00	40.00	30.00	25.00	25.00	22.00	50.00	6.00	ND	ND	ND	ND	100.00	15.00	ND	ND	ND	ND	000101-UNIVERSIDAD NACIONAL PEDRO RUIZ GALLO	03.01-VICERRECTORADO DE INVESTIGACION
IND.02.AEI.02.02	Porcentaje de estudiantes que participan en proyectos de investigación en las líneas de I+D+i	Porcentaje	2017	1.00	2018	1.00	2.00	3.00	4.00	5.00	10.00	12.00	3.00	0.00	ND	ND	ND	ND	100	0	ND	ND	ND	ND	000101-UNIVERSIDAD NACIONAL PEDRO RUIZ GALLO	03.01-VICERRECTORADO DE INVESTIGACION
OEI.02 AEI.02.03 PROGRAMAS DE CAPACITACIÓN EN INVESTIGACIÓN E INNOVACIÓN FORMATIVA PARA LOS DOCENTES (Prioridad:2)																										
COD.	INDICADOR	PARAMETRO DE MEDICION	LINEA BASE		VALOR ACTUAL		LOGRO ESPERADO						VALOR OBTENIDO						AVANCE (%)						UE	UNIDAD ORGANICA RESPONSABLE
			Año	Valor	Año	Valor	2019	2020	2021	2022	2023	2024	2019	2020	2021	2022	2023	2024	2019	2020	2021	2022	2023	2024		
IND.01.AEI.02.03	Porcentaje de docentes capacitados en temas de investigación e innovación	Porcentaje	2017	14.00	2018	14.00	28.00	41.00	69.00	76.00	79.00	82.00	28.00	19.03	ND	ND	ND	ND	100.00	46.41	ND	ND	ND	ND	000101-UNIVERSIDAD NACIONAL PEDRO RUIZ GALLO	03.01-VICERRECTORADO DE INVESTIGACION
OEI.02 AEI.02.04 PROGRAMA DE INVESTIGACIÓN FORMATIVA PARA LA COMUNIDAD ACADÉMICA (Prioridad:2)																										
COD.	INDICADOR	PARAMETRO DE MEDICION	LINEA BASE		VALOR ACTUAL		LOGRO ESPERADO						VALOR OBTENIDO						AVANCE (%)						UE	UNIDAD ORGANICA RESPONSABLE
			Año	Valor	Año	Valor	2019	2020	2021	2022	2023	2024	2019	2020	2021	2022	2023	2024	2019	2020	2021	2022	2023	2024		
IND.01.AEI.02.04	N° de proyectos de investigación formativa ejecutados	Número	2017	1200.00	2018	1200.00	1500.00	1800.00	2500.00	3000.00	3300.00	3600.00	1350.00	0.00	ND	ND	ND	ND	90.00	0	ND	ND	ND	ND	000101-UNIVERSIDAD NACIONAL PEDRO RUIZ GALLO	03.01-VICERRECTORADO DE INVESTIGACION
IND.02.AEI.02.04	Porcentaje de docentes	Porcentaje	2017	50.00	2018	51.00	51.00	51.00	51.00	62.00	55.00	55.00	50.00	1.56	ND	ND	ND	ND	98.04	3.06	ND	ND	ND	ND	000101-UNIVERSIDAD NACIONAL PEDRO RUIZ GALLO	03.01-VICERRECTORADO DE INVESTIGACION

de sostenibilidad ambiental																									UNIVERSIDAD NACIONAL PEDRO RUIZ GALLO	GENERAL DE ASUNTOS AMBIENTALES Y CAMBIO CLIMATICO	
OEI.03 AEI.03.03 PROGRAMA DE EXTENSIÓN CULTURAL Y PROYECCIÓN SOCIAL VINCULADOS A LA COMUNIDAD (Prioridad:4)																											
COD.	INDICADOR	PARAMETRO DE MEDICION	LINEA BASE		VALOR ACTUAL		LOGRO ESPERADO							VALOR OBTENIDO							AVANCE (%)					UE	UNIDAD ORGANICA RESPONSABLE
			Año	Valor	Año	Valor	2019	2020	2021	2022	2023	2024	2019	2020	2021	2022	2023	2024	2019	2020	2021	2022	2023	2024			
IND.01.AEI.03.03	N° programas de extensión universitaria y proyección social brindados a la comunidad.	Número	2017	43.00	2018	43.00	50.00	55.00	60.00	65.00	65.00	68.00	43.00	0.00	ND	ND	ND	ND	86.00	0	ND	ND	ND	ND	000101-UNIVERSIDAD NACIONAL PEDRO RUIZ GALLO	01.10-OFICINA GENERAL DE RESPONSABILIDAD SOCIAL UNIVERSITARIA	
IND.02.AEI.03.03	N° de talleres culturales brindados a la comunidad	Número	2017	4.00	2018	4.00	5.00	6.00	7.00	8.00	8.00	9.00	5.00	5.00	ND	ND	ND	ND	100.00	83.33	ND	ND	ND	ND	000101-UNIVERSIDAD NACIONAL PEDRO RUIZ GALLO	01.10-OFICINA GENERAL DE RESPONSABILIDAD SOCIAL UNIVERSITARIA	
OEI.03 AEI.03.04 PROGRAMA DE INNOVACIÓN Y EMPRENDIMIENTO IMPLEMENTADO PARA LA COMUNIDAD ACADÉMICA (Prioridad:4)																											
COD.	INDICADOR	PARAMETRO DE MEDICION	LINEA BASE		VALOR ACTUAL		LOGRO ESPERADO							VALOR OBTENIDO							AVANCE (%)					UE	UNIDAD ORGANICA RESPONSABLE
			Año	Valor	Año	Valor	2019	2020	2021	2022	2023	2024	2019	2020	2021	2022	2023	2024	2019	2020	2021	2022	2023	2024			
IND.01.AEI.03.04	N° de programas vinculados a la innovación y emprendimiento con la labor de los miembros de la comunidad académica	Número	2017	1.00	2018	1.00	2.00	3.00	4.00	5.00	5.00	5.00	1.00	0.00	ND	ND	ND	ND	50.00	0	ND	ND	ND	ND	000101-UNIVERSIDAD NACIONAL PEDRO RUIZ GALLO	01.10-OFICINA GENERAL DE RESPONSABILIDAD SOCIAL UNIVERSITARIA	
OEI.04 FORTALECER LA GESTIÓN INSTITUCIONAL (Prioridad:3)																											
COD.	INDICADOR	PARAMETRO DE MEDICION	LINEA BASE		VALOR ACTUAL		LOGRO ESPERADO							VALOR OBTENIDO							AVANCE (%)					UE	UNIDAD ORGANICA RESPONSABLE
			Año	Valor	Año	Valor	2019	2020	2021	2022	2023	2024	2019	2020	2021	2022	2023	2024	2019	2020	2021	2022	2023	2024			
IND.01.OEI.04	Porcentaje de cumplimiento de indicadores de condiciones básicas de calidad (Licenciamiento)	Porcentaje	2017	10.00	2018	100.00	100.00	100.00	100.00	100.00	100.00	100.00	100.00	50.00	43.00	ND	ND	ND	ND	50.00	43.00	ND	ND	ND	ND	000101-UNIVERSIDAD NACIONAL PEDRO RUIZ GALLO	01.08-OFICINA GENERAL DE CALIDAD UNIVERSITARIA
OEI.04 AEI.04.01 LICENCIAMIENTO EJECUTADO EN LA UNIVERSIDAD NACIONAL PEDRO RUIZ GALLO (Prioridad:3)																											
COD.	INDICADOR	PARAMETRO DE MEDICION	LINEA BASE		VALOR ACTUAL		LOGRO ESPERADO							VALOR OBTENIDO							AVANCE (%)					UE	UNIDAD ORGANICA RESPONSABLE
			Año	Valor	Año	Valor	2019	2020	2021	2022	2023	2024	2019	2020	2021	2022	2023	2024	2019	2020	2021	2022	2023	2024			
IND.01.AEI.04.01	Porcentaje de cumplimiento de indicadores de condiciones básicas de calidad (Licenciamiento)	Porcentaje	2017	10.00	2018	100.00	100.00	100.00	100.00	100.00	100.00	100.00	70.00	43.00	ND	ND	ND	ND	70.00	43.00	ND	ND	ND	ND	000101-UNIVERSIDAD NACIONAL PEDRO RUIZ GALLO	01.08-OFICINA GENERAL DE CALIDAD UNIVERSITARIA	
OEI.04 AEI.04.02 SISTEMAS DE LA GESTIÓN DE LA CALIDAD IMPLEMENTADOS EN LA UNIVERSIDAD (Prioridad:3)																											
COD.	INDICADOR	PARAMETRO DE MEDICION	LINEA BASE		VALOR ACTUAL		LOGRO ESPERADO							VALOR OBTENIDO							AVANCE (%)					UE	UNIDAD ORGANICA RESPONSABLE
			Año	Valor	Año	Valor	2019	2020	2021	2022	2023	2024	2019	2020	2021	2022	2023	2024	2019	2020	2021	2022	2023	2024			
IND.01.AEI.04.02	Porcentaje de implementación de los sistemas de la gestión de la calidad	Porcentaje	2017	3.00	2018	3.00	10.00	20.00	30.00	40.00	50.00	60.00	4.00	0.00	ND	ND	ND	ND	40.00	0	ND	ND	ND	ND	000101-UNIVERSIDAD NACIONAL PEDRO RUIZ GALLO	01.08-OFICINA GENERAL DE CALIDAD UNIVERSITARIA	
OEI.04 AEI.04.03 PROCESOS ADMINISTRATIVOS Y ACADÉMICOS REDISEÑADOS EN LA UNIVERSIDAD (Prioridad:3)																											
COD.	INDICADOR	PARAMETRO DE MEDICION	LINEA BASE		VALOR ACTUAL		LOGRO ESPERADO							VALOR OBTENIDO							AVANCE (%)					UE	UNIDAD ORGANICA RESPONSABLE
			Año	Valor	Año	Valor	2019	2020	2021	2022	2023	2024	2019	2020	2021	2022	2023	2024	2019	2020	2021	2022	2023	2024			

IND.01.AEI.04.03	Porcentaje de implementación del enfoque de gestión por procesos en la UNPRG	Porcentaje	2017	3.00	2018	4.00	30.00	50.00	70.00	75.00	80.00	85.00	5.00	20.00	ND	ND	ND	ND	16.67	40.00	ND	ND	ND	ND	000101-UNIVERSIDAD NACIONAL PEDRO RUIZ GALLO	04.01-DIRECCION GENERAL DE ADMINISTRACION	
IND.02.AEI.04.03	Porcentaje de implementación del plan de mejora del Sistema Logístico en la UNPRG	Porcentaje	2017	4.00	2018	4.00	30.00	50.00	60.00	70.00	75.00	80.00	4.00	15.00	ND	ND	ND	ND	13.33	30.00	ND	ND	ND	ND	000101-UNIVERSIDAD NACIONAL PEDRO RUIZ GALLO	04.05-OFICINA DE LOGISTICA	
OEI.04	AEI.04.04 INSTRUMENTOS DE GESTIÓN OPTIMIZADOS PARA LA UNIVERSIDAD (Prioridad:3)																										
COD.	INDICADOR	PARAMETRO DE MEDICION	LINEA BASE Año	VALOR ACTUAL Año	LOGRO ESPERADO								VALOR OBTENIDO								AVANCE (%)				UE	UNIDAD ORGANICA RESPONSABLE	
IND.01.AEI.04.04	Índice porcentual de eficacia del gasto	Índice	2017 71.30	2018 75.00	2019 80.00	2020 90.00	2021 95.00	2022 99.00	2023 99.00	2024 99.00	2019 80.00	2020 63.00	2021 ND	2022 ND	2023 ND	2024 ND	2019 100.00	2020 70.00	2021 ND	2022 ND	2023 ND	2024 ND	ND	000101-UNIVERSIDAD NACIONAL PEDRO RUIZ GALLO	01.07-OFICINA GENERAL DE PLANIFICACION Y PRESUPUESTO		
OEI.04	AEI.04.05 SERVICIO DE GOBIERNO ELECTRÓNICO IMPLEMENTADO EN LA UNIVERSIDAD (Prioridad:3)																										
COD.	INDICADOR	PARAMETRO DE MEDICION	LINEA BASE Año	VALOR ACTUAL Año	LOGRO ESPERADO								VALOR OBTENIDO								AVANCE (%)				UE	UNIDAD ORGANICA RESPONSABLE	
IND.01.AEI.04.05	Porcentaje de procedimiento administrativos automatizados	Porcentaje	2017 2.00	2018 4.00	2019 20.00	2020 30.00	2021 50.00	2022 60.00	2023 70.00	2024 80.00	2019 4.00	2020 0.00	2021 ND	2022 ND	2023 ND	2024 ND	2019 20.00	2020 0	2021 ND	2022 ND	2023 ND	2024 ND	ND	000101-UNIVERSIDAD NACIONAL PEDRO RUIZ GALLO	04.01-DIRECCION GENERAL DE ADMINISTRACION		
OEI.04	AEI.04.06 INFRAESTRUCTURA OPTIMIZADA PARA LA COMUNIDAD UNIVERSITARIA (Prioridad:3)																										
COD.	INDICADOR	PARAMETRO DE MEDICION	LINEA BASE Año	VALOR ACTUAL Año	LOGRO ESPERADO								VALOR OBTENIDO								AVANCE (%)				UE	UNIDAD ORGANICA RESPONSABLE	
IND.01.AEI.04.06	Índice porcentual de eficacia de ejecución financiera de proyectos de inversión priorizados al cierre de brechas del servicio de educación superior universitaria	Índice	2017 62.00	2018 62.00	2019 70.00	2020 75.00	2021 80.00	2022 85.00	2023 90.00	2024 95.00	2019 75.00	2020 21.70	2021 ND	2022 ND	2023 ND	2024 ND	2019 100	2020 28.93	2021 ND	2022 ND	2023 ND	2024 ND	ND	000101-UNIVERSIDAD NACIONAL PEDRO RUIZ GALLO	04.08-OFICINA GENERAL DE INFRAESTRUCTURA Y SERVICIOS		
OEI.04	AEI.04.07 CENTROS DE PRODUCCIÓN MEJORADOS EN LA UNIVERSIDAD (Prioridad:3)																										
COD.	INDICADOR	PARAMETRO DE MEDICION	LINEA BASE Año	VALOR ACTUAL Año	LOGRO ESPERADO								VALOR OBTENIDO								AVANCE (%)				UE	UNIDAD ORGANICA RESPONSABLE	
IND.01.AEI.04.07	Porcentaje de docentes que participan en los Centros de Producción	Porcentaje	2017 5.00	2018 5.00	2019 11.00	2020 16.00	2021 21.00	2022 30.00	2023 35.00	2024 40.00	2019 6.00	2020 0.00	2021 ND	2022 ND	2023 ND	2024 ND	2019 54.55	2020 0	2021 ND	2022 ND	2023 ND	2024 ND	ND	000101-UNIVERSIDAD NACIONAL PEDRO RUIZ GALLO	03.01-VICERRECTORADO DE INVESTIGACION		
OEI.04	AEI.04.08 PROGRAMAS DE CONVENIOS NACIONALES E INTERNACIONALES PARA LA COMUNIDAD UNIVERSITARIA (Prioridad:3)																										
COD.	INDICADOR	PARAMETRO DE MEDICION	LINEA BASE Año	VALOR ACTUAL Año	LOGRO ESPERADO								VALOR OBTENIDO								AVANCE (%)				UE	UNIDAD ORGANICA RESPONSABLE	
IND.01.AEI.04.08	N° de convenios de cooperación ejecutados	Número	2017 23.00	2018 29.00	2019 35.00	2020 41.00	2021 47.00	2022 55.00	2023 58.00	2024 62.00	2019 32.00	2020 0.00	2021 ND	2022 ND	2023 ND	2024 ND	2019 91.43	2020 0	2021 ND	2022 ND	2023 ND	2024 ND	ND	000101-UNIVERSIDAD NACIONAL PEDRO RUIZ GALLO	01.09-OFICINA GENERAL DE COOPERACIÓN TECNICA Y RELACIONES INTERNACIONALES		
OEI.04	AEI.04.09 OFERTA DE BIENES Y SERVICIOS DE CALIDAD PARA LA COMUNIDAD UNIVERSITARIA (Prioridad:3)																										
COD.	INDICADOR	PARAMETRO DE MEDICION	LINEA BASE Año	VALOR ACTUAL Año	LOGRO ESPERADO								VALOR OBTENIDO								AVANCE (%)				UE	UNIDAD ORGANICA RESPONSABLE	

		MEDICION	Año	Valor	Año	Valor	2019	2020	2021	2022	2023	2024	2019	2020	2021	2022	2023	2024	2019	2020	2021	2022	2023	2024	RESPONSABLE	
IND.01.AEI.04.09	Tasa de servicios modernizados	Tasa	2017	10.00	2018	10.00	15.00	18.00	25.00	35.00	45.00	55.00	11.00	2.00	ND	ND	ND	ND	73.33	11.11	ND	ND	ND	ND	000101-UNIVERSIDAD NACIONAL PEDRO RUIZ GALLO	04.01-DIRECCION GENERAL DE ADMINISTRACION
OEI.05 FORTALECER LA GESTIÓN DE RIESGOS DE DESASTRES POR PELIGROS NATURALES Y ANTRÓPICOS (Prioridad:5)																										
COD.	INDICADOR	PARAMETRO DE MEDICION	LINEA BASE Año	VALOR ACTUAL Año	LOGRO ESPERADO								VALOR OBTENIDO								AVANCE (%)				UE	UNIDAD ORGANICA RESPONSABLE
IND.01.OEI.05	Porcentaje de acciones realizadas para reducir riesgos en las edificaciones y espacios públicos en la universidad	Porcentaje	2017	5.00	2018	20.00	30.00	50.00	60.00	65.00	70.00	75.00	15.00	0.00	ND	ND	ND	ND	50.00	0	ND	ND	ND	ND	000101-UNIVERSIDAD NACIONAL PEDRO RUIZ GALLO	04.08-OFCINA GENERAL DE INFRAESTRUCTURA Y SERVICIOS
OEI.05 AEI.05.01 PROGRAMA DE REDUCCIÓN DE RIESGOS DE DESASTRES ANTE PELIGROS NATURALES Y ANTRÓPICOS (Prioridad:5)																										
COD.	INDICADOR	PARAMETRO DE MEDICION	LINEA BASE Año	VALOR ACTUAL Año	LOGRO ESPERADO								VALOR OBTENIDO								AVANCE (%)				UE	UNIDAD ORGANICA RESPONSABLE
IND.01.AEI.05.01	Porcentaje de acciones ejecutadas para reducir riesgos en la universidad	Porcentaje	2017	5.00	2018	20.00	30.00	50.00	60.00	65.00	70.00	75.00	20.00	0.00	ND	ND	ND	ND	66.67	0	ND	ND	ND	ND	000101-UNIVERSIDAD NACIONAL PEDRO RUIZ GALLO	04.08-OFCINA GENERAL DE INFRAESTRUCTURA Y SERVICIOS
OEI.05 AEI.05.02 PROGRAMA DE CONTINGENCIA Y CONTINUIDAD OPERATIVA DESARROLLADO Y SOCIALIZADO EN BENEFICIO DE LA COMUNIDAD UNIVERSITARIA (Prioridad:5)																										
COD.	INDICADOR	PARAMETRO DE MEDICION	LINEA BASE Año	VALOR ACTUAL Año	LOGRO ESPERADO								VALOR OBTENIDO								AVANCE (%)				UE	UNIDAD ORGANICA RESPONSABLE
IND.01.AEI.05.02	Porcentaje de cumplimiento del programa de capacitaciones y realización de simulacros ante riesgos de desastres en cumplimiento de los Planes de Seguridad.	Porcentaje	2017	1.00	2018	1.00	33.00	67.00	67.00	67.00	69.00	72.00	3.00	0.00	ND	ND	ND	ND	9.09	0	ND	ND	ND	ND	000101-UNIVERSIDAD NACIONAL PEDRO RUIZ GALLO	04.08-OFCINA GENERAL DE INFRAESTRUCTURA Y SERVICIOS
OEI.05 AEI.05.03 PROGRAMA DE ESTIMACIÓN DE RIESGOS DE DESASTRES ANTE PELIGROS NATURALES Y ANTRÓPICOS DESARROLLADO EN BENEFICIO DE LA COMUNIDAD UNIVERSITARIA. (Prioridad:5)																										
COD.	INDICADOR	PARAMETRO DE MEDICION	LINEA BASE Año	VALOR ACTUAL Año	LOGRO ESPERADO								VALOR OBTENIDO								AVANCE (%)				UE	UNIDAD ORGANICA RESPONSABLE
IND.01.AEI.05.03	Porcentaje de edificios evaluados que cumplen con las normas del RNE y Seguridad en Edificaciones	Porcentaje	2017	46.00	2018	46.00	50.00	60.00	65.00	65.00	70.00	75.00	48.00	0.00	ND	ND	ND	ND	96.00	0	ND	ND	ND	ND	000101-UNIVERSIDAD NACIONAL PEDRO RUIZ GALLO	04.08-OFCINA GENERAL DE INFRAESTRUCTURA Y SERVICIOS

NOTA : El porcentaje de avance de los indicadores ha sido truncado en 100 %
 (*) : Avance porcentual no calculado debido a que el logro esperado es cero.